

# CASAMADE

## **EDITORIALE**

Comunicare la voglia di crescere

## **ATTUALITÀ**

Notizie dal mercato

## **SOLUZIONI**

Resina per pavimenti,  
tutti i modi per utilizzarla al meglio

## **PROGETTI**

Chromie Mapei, il colore  
diventa protagonista

**MAPEI**

**SETTEMBRE OTTOBRE**

**2025**

**MADE**   
IL GRUPPO PER L'EDILIZIA ITALIANA



# SOMMARIO

## EDITORIALE

- 4** Comunicare la voglia di crescere  
*di Simone Daneo*

## ATTUALITÀ

- 6** Notizie dal mercato

## SOLUZIONI

- 12** Consigli e trucchi su come lavare i pavimenti
- 16** Resina per pavimenti, tutti i modi per utilizzarla al meglio
- 20** Come rimodernare un bagno piccolo con doccia



30

## EDILIZIA

### Progetti

- 26** Chromie Mapei, il colore diventa protagonista  
MAPEI
- 28** Risanamento edilizio e gas radon  
RIWEGA
- 32** La qualità comincia dalla confezione  
FASSA BORTOLO
- 34** Nuova sede direzionale e hospitality per Ferretti Group Superyacht Yard  
SAINT GOBAIN
- 36** La sostenibilità dei sistemi costruttivi per un'edilizia responsabile  
XELLA YTONG
- 38** Le nuove soluzioni doccia  
PROGRESS PROFILES
- 40** Betonguaina, il sistema impermeabilizzante composito  
NORD RESINE
- 42** Sedici finiture mapei color per Cerfix Proangle  
PROFILPAS
- 44** Più che perfetta  
WINKLER

- 46** Specialisti per passione, al servizio dei professionisti dell'edilizia  
AMONN COLOR

- 48** Monotop Agile, la nuova frontiera delle malte per il ripristino del calcestruzzo  
SIKA

## FINITURE

### Progetti

- 30** Beacon House, la ristrutturazione di una casa vittoriana a Londra  
ECLISSE
- 50** Le nuove collezioni OhMyShower  
TOUGH SYSTEMS
- 52** Sistema MADE, la nuova frontiera Della Distribuzione Specializzata  
*di Roberto Anghinoni*

## DULCIS IN FUNDO



# COMUNICARE LA VOGLIA DI CRESCERE

Gruppo Made è stato protagonista negli ultimi mesi di una massiccia campagna di comunicazione che ha catturato l'attenzione di molti imprenditori della distribuzione edile. Il prestigio del nostro network è sempre più solido e riconosciuto a livello nazionale.



**Simone Daneo**  
Responsabile Marketing  
e Comunicazione  
Gruppo MADE

**N**egli scorsi mesi di maggio e di luglio, rispettivamente sulle riviste "Il Commercio Edile" e "Youtrade" sono apparsi due articoli "speciali" dedicati a Gruppo Made. Fanno parte degli investimenti che il Gruppo dedica alla comunicazione di insegna, alla presentazione delle sue attività e servizi, ma soprattutto rappresentano la volontà concreta di voler porre in evidenza le rivendite del network, dando loro visibilità anche a livello nazionale, coinvolgendole anche con le loro testimonianze, perché attraverso la fondamentale partecipazione di tutti alla crescita comune Gruppo Made vuole lasciare una traccia visibile che proietti il nostro Gruppo verso il futuro.

Questo pensiero ha generato anche la copertina del numero di Luglio

di "Youtrade", mentre nello scorso mese di maggio la copertina di "Il Commercio Edile" raccontava anche i nostri altri valori: la valorizzazione del passato, la volontà di affrontare l'innovazione nel presente, sempre con il fine per costruire un futuro solido per le nostre aziende.

I nostri punti vendita sono quindi sempre al centro dell'attenzione, perché è attraverso la loro voglia di emergere e di distinguersi nella qualità della loro offerta, ma anche dell'organizzazione interna a tutti i livelli, che si può realizzare un processo di crescita utile prima di tutto per le rivendite stesse, ma anche per il Gruppo che è chiamato ad armonizzare e a supportare questa crescita.

Lo sviluppo di Gruppo Made ormai

su quasi tutto il territorio nazionale, mai così intenso come negli ultimi due anni, testimonia il valore della comunicazione, un aspetto del marketing spesso debolmente considerato. Ovviamente, non basta comunicare: è necessario che alle promesse siano affiancati servizi concreti ed efficaci, ed è ciò su cui Gruppo Made lavora ogni giorno.

E poiché un altro infallibile modo di farsi conoscere e anche apprezzare è il vecchio e sano "passaparola", non è per niente raro che tanti nuovi ingressi siano stati generati dalla trasmissione delle esperienze fra una rivendita e l'altra - nel nostro mondo si comunica anche in questo modo - così come dal riconosciuto prestigio di immagine che il nostro Gruppo può ormai vantare nel panorama della distribuzione edile nazionale.

## Canaletta di scolo **Taurus®**



**Taurus 130**

**Taurus 200**

**Taurus 260**

**Taurus 370**

## La soluzione di drenaggio ad alte prestazioni

Progettata per garantire **efficienza**, **resistenza** ed **eccellenza** nei sistemi di drenaggio lineare. Realizzata in **PE-HD** (polietilene ad alta densità) Taurus garantisce durabilità, sicurezza e versatilità, adattandosi ad ogni applicazione.

Per saperne di più,  
scannerizza il QR Code!



**DAKOTA®**

Clicca per  
conoscerci meglio  
f y i in  
www.dakota.eu



# ATTUALITÀ

## Notizie dal mercato

### ATLAS CONCORDE ALLA MOSTRA DEL CINEMA DI VENEZIA

Atlas Concorde conferma la propria presenza alla 82ª Mostra del Cinema di Venezia all'interno della storica Terrazza dell'Hotel Excelsior, che anche quest'anno si è trasformata in "La Terrazza by Atlas Concorde": uno spazio esclusivo dove design, accoglienza e cultura visiva si incontrano.

Affacciata sul mare e sul red carpet, la Terrazza dell'Excelsior è uno dei luoghi simbolo della Mostra. In questo contesto, Atlas Concorde porta il suo know-how progettuale con un allestimento firmato dallo Park Associati, che interpreta la ceramica come elemento scenografico contemporaneo. Dal 27 agosto al 6 settembre, texture, venature

e matericità sono quindi diventati parte di un racconto visivo ispirato all'architettura italiana e all'immaginario del cinema. Ogni dettaglio è stato pensato per accogliere ospiti, artisti e professionisti in un ambiente raffinato e rappresentativo. Lo spazio è stato completato dai contributi di Artemide, con le lampade portatili Takku, Modulnova, con una cucina dal design minimale, e Fast, con arredi outdoor che coniugano comfort ed eleganza.

La Terrazza by Atlas Concorde si è così confermata un luogo di incontro e relazione, dove la materia racconta il design italiano in uno dei momenti più iconici dell'anno.

### HEIDELBERG MATERIALS ITALIA CALCESTRUZZI

### ACQUISISCE CAVA NORD DI PADERNO DUGNANO

Fondata da Luigi Tonelli e attiva nel settore estrattivo dagli anni Sessanta, Cava Nord ha sviluppato nel tempo la coltivazione della cava e le relative infrastrutture, tra cui un impianto di frantumazione e selezione degli aggregati e due impianti di betonaggio, uno dei quali attualmente locato a HM Italia Calcestruzzi. L'operazione di acquisizione del 100% del capitale sociale di Cava Nord consente a HM Italia Calcestruzzi di entrare nel mercato degli aggregati naturali e riciclati, rafforzando al contempo la propria presenza nel settore del calcestruzzo. Nel dettaglio, il complesso industriale è composto da un giacimento di cava autorizzato dalla Regione Lombardia, due



## OGNI METRO CONTA.

Non basta avere i prodotti giusti, è fondamentale anche **come** vengono presentati e **l'ambiente** in cui sono esposti.

Progettiamo la tua rivendita organizzando e ottimizzando spazi e percorsi, per realizzare un progetto personalizzato che risponda alle tue esigenze e capace di distinguersi rispecchiando il tuo marchio.



Nuova apertura o rinnovo?

**Realizziamo insieme  
la tua rivendita.**

**MASIDEF**  
WURTH GROUP  
STOREDESIGN

**MASIDEF S.R.L.** Via Oberdan 125,  
Caronno Pertusella (VA)  
02 9651011  
storedesign@masidef.com

CHI SIAMO [STOREDESIGN.MASIDEF.COM](https://www.masidef.com)  
UNA DIVISIONE DI [WWW.MASIDEF.COM](https://www.masidef.com)



impianti di betonaggio, due impianti di frantumazione e selezione inerti di cava, un impianto di produzione aggregati riciclati, l'autorizzazione al conferimento di terre e rocce di scavo, l'autorizzazione al conferimento di demolizioni. Inoltre, fabbricati industriali e relativi terreni e un impianto fotovoltaico. L'azienda si è distinta anche per l'attenzione al ripristino ambientale, contribuendo alla realizzazione e gestione del Parco Lago Nord, successivamente ceduto al Comune di Paderno Dugnano.

### MAPEI APRE UNA SEDE IN SICILIA

Mapei rafforza la sua presenza nel Sud Italia con l'apertura di una nuova sede commerciale a Catania. Si tratta dei primi uffici dell'azienda in Sicilia, dove il settore delle costruzioni rappresenta in termini di investimenti il 12% del PIL regionale e, in termini di occupazione, il 42,1% degli addetti nell'industria. Con

questo nuovo investimento Mapei, che opera sull'Isola da molti anni grazie all'attività di una decina di agenti e quindici tecnici specialisti al servizio di circa 450 clienti, tra rivenditori e utilizzatori finali, potrà contribuire alla crescita delle infrastrutture nel territorio legata al PNRR. Progetti che riguardano le grandi infrastrutture e molteplici cantieri di piccola e media dimensione, dalla transizione ecologica all'edilizia scolastica e ospedaliera. Situati nella Zona industriale nei pressi dell'aeroporto, i nuovi spazi permetteranno a tutti i professionisti dell'edilizia, dai progettisti ai posatori, di incontrare gli esperti Mapei e raccogliere informazioni utili a migliorare il proprio lavoro.

Punto focale della nuova sede sarà l'attività formativa, grazie a uno spazio dedicato ai corsi organizzati dalla Mapei Academy. Nel corso degli anni, Mapei ha contribuito al restauro e alla valorizzazione di importanti opere

architettoniche e infrastrutturali in Sicilia. Tra gli interventi più rilevanti: la riqualificazione del Museo e Parco Archeologico di Kamarina a Scoglitti e del Museo Salinas a Palermo; il restauro del Teatro Massimo di Palermo e di numerosi fari dell'Isola, tra cui quello di Punta Sottile a Favignana; l'intervento al viadotto Akragas di Agrigento. In ciascuno di questi progetti, le soluzioni Mapei hanno garantito durabilità, qualità estetica e rispetto per l'identità storica dei luoghi.

Con l'apertura della nuova sede a Catania e la realizzazione dello stabilimento produttivo a Modugno, in provincia di Bari, Mapei consolida la propria presenza nel Mezzogiorno. Un impegno concreto che mira a valorizzare il territorio, migliorare l'efficienza logistica, avvicinandosi ulteriormente ai clienti e riducendo al contempo l'impatto ambientale.

### PROGRESS PROFILES CELEBRA 40 ANNI DI RICERCA E INNOVAZIONE

Quarant'anni nel segno di innovazione, bellezza e sviluppo internazionale: Progress Profiles, leader mondiale nella produzione di profili tecnici e decorativi di finitura e sistemi di posa, festeggia un traguardo che testimonia come una visione imprenditoriale lungimirante, unita alla passione e alla ricerca, possa trasformare una piccola realtà familiare in un punto di riferimento globale nel suo settore.

La capacità di creare soluzioni in grado di combinare funzionalità ed estetica Made in Italy,



# AUTOADESIVE IMBATTIBILI



SCOPRI LA GAMMA DI  
**MEMBRANE IMPERMEABILI  
BITUMINOSE AUTOADESIVE**

**POLYGLASS**  
MAPEI GROUP





in particolare, si è rivelata da subito decisiva al fine di anticipare le necessità delle più esigenti nicchie di mercato, richiamando nel tempo sempre maggiori consensi: ora, l'azienda, già forte di una costante crescita all'estero e in Italia, compie un ulteriore passo avanti che rafforza la sua competitività unendosi a Gerflor, realtà di primo piano nel settore.

Dal 1985, quando Lino Bordin inaugurò Progress Plast - diventata Progress Profiles nel 2010 dopo un importante rebranding - l'impresa ha continuato a evolversi.

Con oltre 15.000 prodotti, 21 sistemi di posa, 50 brevetti, una squadra formata da più di 220 dipendenti, tecnici e agenti sul territorio e un nuovo concept, Kaleidos, che reinterpreta la vitalità e le sfaccettature dell'interior design, oggi esporta in più di 80 Paesi, facendo leva sulla qualità di soluzioni interamente realizzate in Italia, presso l'headquarter di Asolo (TV).

Adesso l'azienda, da poco entrata nel gruppo Gerflor, realtà

francese specializzata da oltre 80 anni in soluzioni innovative, decorative ed eco-responsabili per pavimenti, guarda a ulteriori traguardi: fra questi, imporsi in modo sempre più attivo sul mercato globale come punto di riferimento per l'edilizia di alto livello, con sistemi su misura per ogni tipo di ristrutturazione.

In aggiunta al quartier generale nel Trevigiano, Progress Profiles, che nei prossimi mesi prevede di incrementare le esportazioni e di allargare il team con nuove assunzioni, conta 4 sedi estere.



L'impegno dell'azienda verso l'innovazione e la crescita si riflette non solo nella produzione, ma anche negli importanti investimenti infrastrutturali realizzati negli ultimi anni.

L'headquarter di Asolo è stato completamente rinnovato e ingrandito, con nuovi spazi funzionali e uffici per un totale di 20.000 metri quadrati, dotati delle più moderne tecnologie e pensati per ottimizzare i processi industriali e migliorare il benessere dei dipendenti.

In parallelo è stata potenziata l'Academy, training center e vero fiore all'occhiello, che nel 2024 ha formato oltre di 11.700 professionisti del settore attraverso corsi teorici e pratici dedicati alle principali tematiche dell'edilizia e alle normative vigenti in materia di posa. Anch'essa recentemente ampliata e modernizzata con spazi all'avanguardia di 500 metri quadrati, rappresenta oggi un centro di eccellenza riconosciuto a livello internazionale.



## EDILIZIA E IMPIANTISTICA IN AFFANNO, MERCATO DELLE RIQUALIFICAZIONI IN ULTERIORE CALO

I più recenti dati dell'Osservatorio Vendite ANGAISA confermano il trend negativo che sta interessando da diversi mesi il comparto edilizio e il mercato delle filiere collegate: i fatturati della distribuzione idrotermosanitaria evidenziano infatti nel primo semestre 2025 una flessione del 3,12% rispetto allo stesso periodo dello scorso anno.

Maurizio Lo Re, Presidente nazionale di Angaisa - l'associazione dei distributori idrotermosanitari aderente a Confcommercio e a Federcostruzioni - commenta: "Dopo la flessione dei primi sei mesi, le prospettive per il secondo semestre dell'anno restano estremamente preoccupanti, con la concreta possibilità di innescare un corto circuito economico-finanziario per tante aziende che, con il drastico ridimensionamento dei bonus edilizi, sono costrette a rivedere rapidamente strategie e posizionamento nel mercato". Secondo il recente Rapporto del Cresme, nel 2025 gli investimenti nel rinnovo del settore residenziale faranno registrare un calo del 20,8% rispetto al 2024.

Eppure le potenzialità legate alla riqualificazione del patrimonio immobiliare italiano e all'ammmodernamento dei relativi impianti sono enormi, se si considera che - come evidenzia una recente analisi di Nomisma - a fronte

di uno stock immobiliare residenziale superiore ai 35 milioni di abitazioni, ben il 68% è stato costruito prima del 1991. Abitazioni in gran parte obsolete sotto il profilo energetico, tanto che oltre il 70% ricadrebbe nelle classi energetiche meno efficienti (E, F e G). Riprendendo i risultati di una ricerca che Nomisma ha realizzato per Angaisa, 6 italiani su 10 si dichiarano insoddisfatti delle prestazioni energetiche della propria casa e il 54% non conosce la classe energetica dell'edificio in cui abita. Uno scenario a cui si aggiungono gli ambiziosi obiettivi legati alla decarbonizzazione, previsti dalla Direttiva Case Green, che richiederanno programmi di investimento di lungo periodo e bonus rafforzati, in grado di sostenere le famiglie, a

partire da quelle a basso reddito, che dovranno farsi carico degli interventi di riqualificazione.

*"Come abbiamo sottolineato più volte - conclude il Presidente Lo Re - è necessario che il Governo recepisca nel più breve tempo possibile la Direttiva Case Green, fornendo tutte le linee guida attuative necessarie per programmare un piano nazionale di ristrutturazione degli edifici residenziali, che non potrà prescindere da un approccio multi-tecnologico. Imprese, professionisti e famiglie devono poter contare da subito su un quadro normativo chiaro ed esaustivo. Non possiamo permetterci di aspettare per altri mesi l'intervento del legislatore, potrebbe essere troppo tardi".*





# PAVIMENTI

## Consigli e trucchi su come lavare i pavimenti

*Scopri consigli pratici e trucchi professionali su come lavare i pavimenti di ogni tipo per mantenerli splendidi e igienizzati senza rischiare di rovinarli.*

L'importanza di una pulizia corretta dei pavimenti è spesso sottovalutata, finendo per affidarsi a gesti meccanici o prodotti qualsiasi. Invece, ogni materiale ha esigenze specifiche e non tutti i metodi si equivalgono.

Una scarsa manutenzione può compromettere l'aspetto del rivestimento e, nel peggiore dei casi, danneggiarlo in modo irreversibile.

In questo articolo ti accompagniamo in un percorso pratico e professionale su come lavare pavimenti in modo efficace.

Parleremo della scelta dei prodotti, della temperatura dell'acqua e della frequenza della pulizia, sfatando alcuni falsi miti e ottimizzando i tempi di lavoro.

### IDEE E CONSIGLI SU COME LAVARE I PAVIMENTI

Per capire davvero come lavare i pavimenti nel modo giusto, è essenziale sapere che ogni materiale reagisce in modo diverso all'acqua, ai detergenti e agli strumenti di pulizia. Le superfici in gres porcellanato, legno, resina o pietra naturale hanno ciascuna caratteristiche specifiche che richiedono approcci dedicati.

Generalizzare porta spesso a danneggiamenti, aloni, opacità o, peggio ancora, usura precoce. Il primo consiglio utile è di evitare l'uso di detersivi troppo aggressivi, soprattutto su superfici delicate.

L'aceto, ad esempio, è spesso consigliato per la pulizia dei pavimenti, ma su materiali come il marmo

può risultare corrosivo. Un secondo errore comune è l'uso eccessivo di acqua, in particolare sui pavimenti in legno o laminato dove un panno troppo bagnato può causare rigonfiamenti e deformazioni. Un trucco professionale invece è lavorare per zone, cambiando spesso l'acqua del secchio per evitare di stendere sporco al posto di rimuoverlo. E se ci sono animali in casa, ti consigliamo di optare per detergenti neutri e senza profumo, per non irritare le loro zampe. Infine, ricorda sempre di passare prima una scopa o un'aspirapolvere perché lavare senza rimuovere la polvere significa solo spalmarla sul pavimento.

### QUAL È IL METODO MIGLIORE PER LAVARE I PAVIMENTI

Non esiste una soluzione universale su come lavare i pavimenti, ma ci sono buone pratiche che si adattano a quasi tutte le situazioni. La prima



**Quando si tratta di salute e sostenibilità ogni scelta conta**, ecco perché facciamo attenzione a ciò che mangiamo e ai vestiti che indossiamo. Anche la casa ha un impatto sul benessere di chi la abita, ecco perché **offriamo soluzioni per l'edilizia** che vanno oltre l'efficienza e l'ecologia, **garantendo ambienti salubri e sicuri** in cui vivere, a lungo.





regola è partire dalla pulizia a secco, poiché rimuovere briciole, capelli e polvere permette ai detergenti di agire meglio senza incontrare ostacoli. Una volta pulita la superficie si passa alla fase umida, che al contrario differisce in base al materiale del pavimento. Per la pulizia dei pavimenti in gres, ad esempio, conviene usare acqua tiepida con un detergente a pH neutro, da stendere con un panno in microfibra ben strizzato. Questo garantisce una detersione efficace senza lasciare residui o aloni. Nel caso dei pavimenti in legno, meglio limitarsi a prodotti specifici per parquet, evitando l'eccesso d'acqua che potrebbe penetrare tra le fughe e sollevare il materiale. La microfibra resta una scelta vincente come strumento da utilizzare per la sua capacità di trattenere lo sporco senza danneggiare la superficie. Per aumentare l'efficacia della pulizia, un consiglio tecnico è procedere con movimenti a S, sovrapponendo leggermente le passate per non lasciare zone scoperte. Questo metodo, usato anche dai professionisti delle pulizie industriali, consente di coprire meglio la superficie e ottimizzare i tempi.

### I PAVIMENTI SI LAVANO CON ACQUA CALDA O ACQUA FREDDA?

Molti si chiedono se sia meglio lavare i pavimenti con acqua calda o fredda, ma la risposta non è unica e dipende dal tipo di superficie e dal tipo di sporco. In generale, l'acqua calda favorisce lo scioglimento dei grassi e aiuta i detergenti a lavorare più a fondo. Tuttavia, su alcuni materiali può essere controproducente. Per il gres e le piastrelle, l'acqua calda è ideale perché scioglie facilmente i residui oleosi e potenzia l'azione pulente. Su superfici sensibili come il parquet o i rivestimenti vinilici, invece, meglio usare acqua appena tiepida o addirittura fredda per evitare dilatazioni e deformazioni dovute al calore. Anche il tipo di detergente usato influisce, dato che alcuni prodotti specifici richiedono acqua a una determinata temperatura per attivarsi. In ogni caso, è buona norma non superare mai



i 50 gradi e verificare sempre le indicazioni sull'etichetta del prodotto. Infine, va anche considerato il clima ambientale. In estate, l'uso di acqua fredda può evitare l'evaporazione troppo rapida che lascia striature, mentre in inverno l'acqua tiepida favorisce l'asciugatura rapida e uniforme.

### COME LAVARE IL PAVIMENTO IN RESINA

I pavimenti in resina, con la loro superficie continua e la sorprendente varietà di finiture estetiche, rappresentano una soluzione moderna e sempre più diffusa nei contesti residenziali. Tuttavia, la loro superficie liscia e compatta richiede attenzioni specifiche, poiché è più sensibile a graffi, sostanze chimiche e detergenti aggressivi. Inizia la pulizia con un aspirapolvere con setole morbide o una scopa in microfibra per rimuovere polvere e detriti, evitando rigorosamente scope rigide o spazzole abrasive.

Per lavare il pavimento, invece, bastano semplicemente acqua tiepida e un detergente neutro, specifico per resine o comunque a pH bilanciato, privo di sostanze corrosive. In presenza di macchie ostinate, non si deve mai grattare, ma tamponare con un panno morbido imbevuto di soluzione detergente. È importante anche evitare l'uso di candeggina, ammoniac, sgrassatori comuni o aceto, perché possono opacizzare o danneggiare irreversibilmente la finitura. Per quanto riguarda gli strumenti, il panno ideale da utilizzare è quello in microfibra leggermente inumidito, da passare seguendo

movimenti circolari o lineari. Un secondo passaggio con sola acqua pulita aiuta a prevenire aloni, mentre un'asciugatura finale con panno morbido mantiene la brillantezza. Infine, per conservare nel tempo l'effetto estetico, si può applicare periodicamente un trattamento protettivo, seguendo sempre le indicazioni del produttore o del posatore.

### QUANTE VOLTE A SETTIMANA SI DEVE LAVARE IL PAVIMENTO?

La frequenza ideale con cui dedicarsi alla pulizia dei pavimenti non è una scienza esatta, ma piuttosto un'arte da adattare alle esigenze specifiche di ogni abitazione. Dipende infatti da fattori come materiale, livello di traffico, presenza di animali domestici, bambini o persone allergiche. In generale, le aree ad alto passaggio come ingresso, cucina o bagno andrebbero lavate almeno due o tre volte a settimana per garantire un livello di igiene ottimale. Le stanze meno frequentate, come le camere da letto, possono invece essere trattate una volta alla settimana, sempre previa rimozione della polvere. Un buon compromesso è alternare lavaggi completi a interventi più leggeri, come il passaggio quotidiano di un panno elettrostatico o una scopa in microfibra. Questo permette di mantenere un livello di pulizia ottimale senza aggredire il pavimento con detergenti ogni giorno. In definitiva, conoscere il proprio pavimento e adottare una routine coerente con le sue caratteristiche resta il miglior modo per garantirne igiene e bellezza nel tempo.

# KAPLOC

## Il "Sistema Cappotto Sicuro" per isolamento termico



**Locatelli®**  
GRANDI PRODOTTI PER L'EDILIZIA





# RESINE

## Resina per pavimenti, tutti i modi per utilizzarla al meglio

*Rinnova gli interni con la resina per pavimenti. Scopri i vantaggi, i limiti e i consigli per usarla al meglio in ogni spazio della casa, anche in bagno.*

**L**a scelta del pavimento è cruciale nell'aspetto finale di una casa perché definisce lo stile, influenza la luminosità, e ne determina in gran parte la praticità quotidiana. Se quello che cerchi è versatilità, modernità, facilità di pulizia e uniformità delle superfici, allora la soluzione da valutare è senza dubbio la resina.

Questo materiale negli ultimi anni sta trovando sempre più spazio come rivestimento in ambito residenziale. Tuttavia, come ogni soluzione, anche la resina per interni ha delle caratteristiche che vanno valutate con attenzione prima di decidere se fa al caso tuo. In questo articolo ti daremo le informazioni necessarie per valutare se la resina può essere la scelta giusta per il tuo progetto.

### QUALI SONO I PRO E CONTRO DELLA RESINA PER PAVIMENTI?

La resina per pavimenti presenta un vasto insieme di vantaggi, ma è fondamentale conoscerne anche i limiti per evitare scelte sbagliate o aspettative non realistiche. Tra i principali "pro", spicca senza dubbio l'uniformità estetica. La resina permette di creare superfici continue, senza fughe, conferendo agli ambienti un look moderno, minimalista e di grande impatto visivo.

Questa continuità si traduce anche in un'igiene superiore, poiché eliminando gli interstizi dove sporco e batteri tendono ad annidarsi, rendendo la pulizia estremamente semplice e veloce. La resina è inoltre un materiale

impermeabile, resistente all'usura e può essere realizzata in diversi colori e finiture, dal lucido all'opaco, fino all'effetto spatolato o cemento. La sua versatilità è un altro punto di forza notevole.

Lo spessore minimo, infatti, consente di applicarla anche su supporti preesistenti (come vecchi pavimenti in piastrelle o in cemento) senza necessità di demolizioni. Tra i "contro", va considerata la sensibilità ai graffi di alcune resine per pavimenti, specialmente quelle lucide, che possono rigarsi facilmente se non trattate con protezioni specifiche.

Un altro aspetto critico è la dilatazione termica che può creare crepe se non sono rispettati gli accorgimenti tecnici. Si tratta comunque di svantaggi prevenibili con l'applicazione da parte di personale esperto e la scelta di prodotti di qualità.



## MITICO®: la soluzione tradizionale per l'evacuazione fumi

I prodotti delle gamme MITICO® rispondono all'esigenza di abbinare funzionalità, semplicità e competitività. Sono costituite da tutti gli elementi e i componenti necessari alla realizzazione ed installazione di camini, canne fumarie, condotti, canali da fumo e collettori a regola d'arte. Il giunto a bicchiere è dotato di un'apposita gola sul giunto femmina, idonea all'inserimento della guarnizione di tenuta, necessaria in caso di funzionamento in sovrappressione; e di una gola sul giunto maschio per l'alloggiamento della fascetta di bloccaggio.





### DOVE SI PUÒ APPLICARE LA RESINA PER INTERNI?

La resina per interni si è affermata come una soluzione di rivestimento estremamente interessante, capace di offrire un'alternativa valida ai materiali più tradizionali come piastrelle, parquet o laminato. Questo soprattutto grazie alla sua versatilità, che è la caratteristica che più di tutte la rende apprezzabile da chi ricerca la personalizzazione. Può essere applicata sia su massetti nuovi che su pavimenti esistenti, come piastrelle, cemento, marmo e persino legno, a patto che il supporto sia ben preparato e stabile. È dunque una scelta perfetta per ristrutturazioni rapide, senza necessità di demolizioni invasive.

Nelle abitazioni, la resina per pavimenti può essere impiegata in quasi ogni ambiente: **Soggiorno e zona living:** dona un effetto open space, valorizzando arredi e luci; **Cucina:** facile da pulire, resistente a macchie e umidità; **Bagno:** perfetta per creare ambienti moderni, impermeabili e senza fughe; **Camere da letto:** ideale per chi cerca una soluzione igienica e dal design minimal. Oltre a questi ambienti principali, la resina è una soluzione valida per ingressi, corridoi,

scale e persino locali di servizio, dove la resistenza e la semplicità di pulizia sono prioritarie. La resina può essere applicata anche verticalmente per creare pareti scenografiche, o come rivestimento per tavoli, piani cucina o lavabi di design.

### DOVE NON SI ATTACCA LA RESINA?

Nonostante l'eccellente capacità di adesione e la versatilità della resina per pavimenti, esistono situazioni e tipi di supporti dove la sua applicazione diretta è sconsigliata o non garantisce un'adesione duratura. In particolare, non si lega bene su supporti umidi, friabili o instabili. È quindi indispensabile eseguire un'accurata analisi del sottofondo prima di procedere con l'applicazione, utilizzando primer specifici o barriere chimiche dove necessario. Un fondo che presenta umidità di risalita, ad esempio, può compromettere la tenuta della resina nel tempo, causando sollevamenti, bolle o distacchi. Altro fondo critico sono i materiali poco porosi come certi tipi di ceramica lucida o il metallo. In questi casi è essenziale utilizzare primer adeguati o carteggiare la superficie per favorire l'ancoraggio. Anche le superfici soggette a forti movimenti

strutturali, come pavimenti su solai non adeguatamente rinforzati, possono rappresentare un rischio. Infine, va evitata la posa in ambienti esterni non protetti, a meno di usare resine specifiche per esterni, resistenti a UV, pioggia e sbalzi termici.

### COME RIVESTIRE UN BAGNO CON LA RESINA PER PAVIMENTI

Il bagno è uno degli ambienti ideali per utilizzare la resina per pavimenti, a patto di scegliere materiali adatti e posatori qualificati. Il vantaggio principale è l'effetto continuo dato dall'assenza di fughe e giunti, per uno stile moderno, igienico e facile da pulire. Le resine poliuretaniche o cementizie, trattate con finiture idrorepellenti, sono perfette anche per zone estremamente umide come la doccia. La posa richiede un fondo regolare, asciutto e pulito, su cui si applicano primer, più mani di resina e uno strato protettivo finale. Un'idea di grande impatto è rivestire l'intero bagno (pavimenti, pareti e piatto doccia) creando un effetto "spa" monolitico ed elegante. In questo caso è importante scegliere finiture antiscivolo o leggermente ruvide, per garantire sicurezza anche a piedi nudi.



COLLEZIONE ESSENZA LEGNO  
INTALYA BOUCLÈ  
[www.bertolotto.com](http://www.bertolotto.com)

**BERTOLOTTO®**  
**PORTE**

Cambiare le porte ti cambia la casa



# BAGNO

## Come rimodernare un bagno piccolo con doccia

*Scopri i segreti per rimodernare un bagno piccolo con doccia. Sfrutta al meglio ogni centimetro con soluzioni di ristrutturazione salvaspazio e funzionali.*

**Q**uando si è alle prese con metrature limitate, la difficoltà di conciliare estetica e praticità può sembrare insormontabile. Questo diventa ancora più vero se si tratta di ristrutturare un bagno, l'ambiente dove ogni mattina ha inizio e fine la routine quotidiana. Trasformare uno spazio, prima angusto e poco funzionale, in un'oasi di benessere moderna e accogliente può essere una sfida.

Per fortuna, anche il bagno più soffocante, se ripensato con le giuste strategie e i prodotti più adatti, può rispecchiare perfettamente il tuo stile e le tue esigenze.

Vediamo le migliori scelte di arredi, colori e disposizioni per un nuovo bagno piccolissimo con doccia

### TRE IDEE PER RISTRUTTURARE UN BAGNO PICCOLO CON DOCCIA

Come detto, ristrutturare un bagno piccolo con doccia non significa rinunciare a stile e funzionalità.

Con un po' di ingegno e le giuste ispirazioni, è possibile rendere anche lo spazio più limitato un ambiente accogliente e moderno.

Gli spazi piccoli, in generale, richiedono una progettazione al millimetro, arredi su misura e un'attenta valutazione della distribuzione di ciascun elemento.

Nel caso del bagno le difficoltà possono aumentare in quanto occorre tenere conto della posizione di tubi e scarichi, prese elettriche, infissi. In

questo caso, quindi, vanno scelti modelli di sanitari e docce che riducono al minimo l'ingombro.

Va poi studiata una configurazione funzionale all'utilizzo quotidiano e, infine, enfatizzata la luminosità con una sapiente selezione di colori e materiali.

Queste strategie, combinate tra loro, consentono di creare un ambiente armonioso, rispondendo alle esigenze di chi cerca soluzioni innovative per un bagno di ridotte dimensioni.

### CHE DOCCIA METTERE IN UN BAGNO PICCOLO

In un bagno dalla metratura contenuta, la scelta di installare una doccia è indubbiamente la più funzionale.

Quando i metri quadri sono davvero pochi, però, la cabina doccia classica, con le sue ante ingombranti e il piatto doccia sporgente, potrebbe rendere il bagno comunque angusto e difficile da vivere.

Safe. Strong.  
**Styrodur®**

Da 60 anni, **Styrodur** si posiziona nel mercato dell'XPS, distinguendosi per la sua elevata qualità, le numerose possibilità di applicazione e la sua robustezza. Questo prodotto è ideale per molteplici lavori nel campo dell'isolamento perimetrale, di pavimento, interno, di tetti piani rovesci e molto altro. Grazie alle sue caratteristiche tecniche e alla sua versatilità, **Styrodur**, è l'isolante termico che dura per generazioni!







Per fortuna, non mancano le alternative che coniugano funzionalità, design e ottimizzazione degli spazi.

In commercio, infatti, si possono trovare soluzioni doccia per bagni piccoli adatte a ogni esigenza architettonica e a ogni gusto stilistico.

Un box doccia walk-in, ad esempio, elimina la necessità di ante e porte e crea un senso di continuità visiva. L'abbinamento con un piatto doccia filo pavimento donerà ancora maggiore ampiezza.

La parete di vetro, seppur fissa, lascerà filtrare la luce naturale, rendendo l'ambiente più luminoso e arioso.

Per chi ha problemi di spazio in larghezza – quindi un bagno lungo e stretto – la scelta di un box doccia angolare o semicircolare può liberare centimetri preziosi sfruttando gli angoli della stanza.

Optando per una soluzione con ante scorrevoli ridurrai ulteriormente l'ingombro complessivo.

Non dimenticare di abbinare all'opzione scelta un soffione doccia di design, magari con funzionalità idromassaggio, per trasformare una semplice doccia in un'esperienza rigenerante.

### COME DISPORRE I SANITARI IN UN BAGNO LUNGO E STRETTO

I bagni lunghi e stretti sono una caratteristica comune in molte case, frutto di un'epoca in cui le scelte costruttive prediligevano altri ambienti a discapito della comodità del bagno.

Rappresentano, quindi, una sfida progettuale in fase di ristrutturazione, soprattutto per quanto riguarda la disposizione dei sanitari.

Se non adeguatamente studiata, la forma allungata dell'ambiente può rendere difficile muoversi e far sembrare il bagno ancora più piccolo e disfunzionale.

Una delle soluzioni più efficaci è allineare i sanitari lungo una sola parete, liberando così spazio cen-

trale per garantire un flusso di movimento naturale.

Posizionare il lavandino vicino all'ingresso e WC e bidet in centro, lasciando la doccia verso l'estremità opposta, permette di organizzare gli spazi in maniera pratica e funzionale.

In alternativa, si può optare per una disposizione a "L" o ad angolo, posizionando lavabo, bidet e WC su una parete e la doccia su quella contigua.

Un'altra scelta smart in un bagno piccolo sono i sanitari compatti e sospesi, che liberano spazio a pavimento alleggerendo l'ambiente e semplificando le pulizie.

### QUALI COLORI USARE IN UN PICCOLO BAGNO

I colori sono in grado di influenzare la percezione dello spazio e scegliere quelli giusti per un bagno piccolo può fare una grande differenza.

Nuance scure e tonalità troppo intense tendono a rimpicciolire l'am-



## UNA STUPEFACENTE VISUALE

### FINESTRA DA TETTO A DOPPIA APERTURA FPU-V PRESELECT MAX

Una splendida vista sull'orizzonte, tutto il comfort di una duplice modalità di apertura e la possibilità, all'occorrenza, di godere di un comodo accesso al tetto: versatile e funzionale, la finestra da tetto FPU-V preSelect MAX consente un'apertura dell'anta fino a 45°, regalando una visuale migliore sul panorama esterno.



**FAKRO**  
www.fakro.it



biente, rendendolo visivamente più cupo e opprimente.

La parola d'ordine in un bagno di dimensioni ridotte, invece, dev'essere luminosità.

Via libera, quindi, a colori chiari e neutri come il bianco, il beige, il crema e le tonalità pastello.

Queste palette cromatiche, quando abbinate a superfici lucide e materiali riflettenti, possono ampliare visivamente lo spazio, riflettere la luce naturale e creare un'atmosfera rilassante e accogliente.

Per pavimenti e rivestimenti, si possono scegliere materiali come il gres porcellanato effetto legno chiaro o la ceramica bianca.

È consigliabile optare per piastrelle di formati medio-grandi per ridurre il numero di fughe e creare una superficie più uniforme e continua.

Se non vuoi far mancare un tocco di personalità e dinamismo, puoi utilizzare colori più vivaci per gli accessori, la biancheria da bagno o una sola delle pareti.

Una scelta cromatica bilanciata è il segreto per valorizzare un bagno piccolo con doccia, in cui ogni dettaglio conta per ottimizzare la sensazione di ampiezza e comfort.

### COME SFRUTTARE AL MEGLIO LO SPAZIO IN UN BAGNO PICCOLO

Un bagno piccolo necessita di colori chiari, box doccia su misura e sanitari di forma e dimensione compatta per sfruttare al meglio i metri quadri a disposizione.

Le soluzioni salvaspazio, però, non finiscono qui. Una strategia utile è giocare con le altezze, installando mensole, pensili e colonne sospese, sopra il WC o il lavabo per avere



spazio contenitivo extra senza ingombrare a terra.

Anche gli specchi, oltre a svolgere la loro funzione principale, possono essere utilizzati per creare vani contenitivi nascosti, scegliendo modelli con ante o ripiani integrati.

Se posizionato lungo la parete opposta ai sanitari, uno specchio può pure aiutare ad ampliare visivamente l'ambiente, riflettendo la

luce e creando un effetto di profondità.

Per quanto riguarda i serramenti, invece, l'installazione di porte scorrevoli o a libro può contribuire a risparmiare spazio prezioso.

Con una progettazione attenta, dunque, è possibile dare vita a un bagno piccolo dove ogni dettaglio è studiato per ottimizzare la vivibilità e il comfort quotidiano.

# Come una roccia, moderne, robuste, semplici da installare.

**Tegole in cemento wienerberger:** un gamma completa per un sistema tetto ad alte prestazioni, come l'elevata resistenza al gelo e alla grandine, una morfologia che ottimizza la facilità di posa e tecnologie avanzate per una stabilità cromatica di lunga durata.

## SISTEMI PER LE COPERTURE



Vuoi saperne di più?





# CHROMIE MAPEI, IL COLORE DIVENTA PROTAGONISTA

Mapei presenta Chromie Mapei, un progetto che ridefinisce il modo di vivere il colore negli spazi abitativi e professionali.



**P**ensato per progettisti, rivenditori e clienti finali, Chromie Mapei propone un'esperienza immersiva che unisce il mondo fisico a quello digitale, trasformando la scelta cromatica in un vero e proprio viaggio creativo.

Chromie Mapei rappresenta un'evoluzione negli strumenti dedicati al colore. In un contesto in cui il colore è sempre più centrale nel processo progettuale, Mapei lo eleva da semplice elemento decorativo a protagonista del design, capace di coniugare estetica, funzionalità e tecnologia.

Il progetto nasce dalla collaborazione con Baolab, laboratorio di design industriale specializzato in CMF Design (Colori, Materiali e Finiture). Sono state selezionate 24 tinte chiave, da cui si sviluppa un flow cromatico strutturato con 168 colori e oltre 300 combinazioni totali, pensate per esaltare la vivacità e la potenza visiva delle pitture selezionate, offrendo una gamma

ampia ma coerente di possibilità cromatiche che valorizzano gli ambienti.

Con Chromie Mapei, il colore prende forma in una parete pensata per punti vendita e showroom: un sistema espositivo modulare che trasforma la collezione di pitture murali in un vero e proprio racconto visivo. Ma l'esperienza non si ferma al mondo fisico. Chromie Mapei si estende anche al digitale, grazie a uno strumento interattivo disponibile sul sito Mapei, accessibile da desktop e mobile, dove è possibile anche consultare e scari-

care in formato digitale le pitture di tutte le collezioni colore Mapei. Progettisti e appassionati possono così esplorare un universo di possibilità cromatiche, creare accostamenti personalizzati e immaginare nuove atmosfere per i propri ambienti. Ogni colore è accompagnato da una suggestione verbale, una piccola narrazione che ne esalta il carattere e ne arricchisce il significato. Il risultato è un'esperienza intuitiva ed emozionale, dove il colore non è solo una scelta estetica, ma diventa protagonista di un progetto che parla di stile, identità e trasformazione.



## Chromie Mapei

PITTURE PER PROGETTARE EMOZIONI

Neutri

Contrasto

Tonali



Scegli le **pitture Mapei**, scopri le infinite possibilità di abbinamento e colora le tue **pareti** trasformandole in un racconto.



È TUTTO OK,  
CON **MAPEI**

Scopri di più su [mapei.it](https://mapei.it)






# RISANAMENTO EDILIZIO E GAS RADON

È inodore, insapore e inodore, eppure è presente in ogni terreno e roccia in quantità variabili. Stiamo parlando del radon, un gas nobile radioattivo di origine naturale che può raggiungere l'interno delle abitazioni concentrandosi in ambienti come cantine o taverne e costituendo, a sua volta, un rischio per la nostra salute.



**P**assando per gli strati permeabili del terreno, il gas radon si concentra nell'aria presente all'interno degli edifici: quest'infiltrazione varia notevolmente in funzione del clima e della stagione, ma la maggiore concentrazione si registra, soprattutto, nel periodo invernale. Se non si assumono le dovute precauzioni, la concentrazione del radon può determinare dei seri rischi per la salute, poiché dà origine ad altri elementi radioattivi che danneggiano le vie respiratorie. Dunque, prevenire la diffusione del gas radon è indispensabile per il nostro benessere.

Per questo motivo l'azienda altoatesina Riwega ci guida passo dopo passo nella messa in sicurezza degli ambienti, tramite le sue soluzioni certificate. Le barriere al vapore e al gas radon sintetiche e bituminose della linea Riwega I eternitycomfort - con i relativi accessori di sistema - fun-



gono proprio da barriera, in quanto riducono il passaggio del gas dalla parte inferiore dell'edificio fino all'interno dell'abitazione.

Tra le varie soluzioni, troviamo DS 1500 Syn Strong, lo schermo barriera al vapore sintetico e scudo al gas radon resistente al calpestio e ideale per la posa sottomassetto; VSK DS 1500 SYN, lo schermo barriera al vapore sintetico adesivo su tutta la superficie per facilitare la posa; VSK Bitum Reflex 1200, lo schermo barriera al vapore bitu-

minoso, il più resistente allo strappo e completamente adesivo su tutta la superficie.

Per limitare la diffusione del gas radon è inoltre indispensabile la costante ventilazione degli ambienti, sia in maniera naturale, con un'apertura sistematica delle finestre, sia in maniera artificiale, con l'installazione di una VMC (Ventilazione Meccanica Controllata), un impianto di ricambio continuo dell'aria, che contribuisce a mantenerla sempre pulita.



CREATE YOUR  
**DREAM HOME**





# BEACON HOUSE, LA RISTRUTTURAZIONE DI UNA CASA VITTORIANA A LONDRA

Il progetto Beacon House è una ristrutturazione con ampliamento di una casa situata a Tottenham, Londra, che porta la firma dello studio di progettazione Office S&M.



L'intervento di ristrutturazione con ampliamento di una casa situata a Tottenham, che porta la firma dello studio di progettazione Office S&M, è diventato un esempio straordinario di come elementi architettonici pubblici e il design sostenibile possano trasformare uno spazio residenziale, creando un'abitazione funzionale e visivamente intrigante.

L'aspetto più evidente e distintivo del progetto è la facciata esterna dell'estensione posteriore rivestita con piastrelle artigianali rosa tridimensionali in ceramica, simili a quelle della linea Hammersmith & City della metropolitana di Londra.

Questa scelta di design dal forte impatto estetico è anche un rimando evocativo di uno dei proprietari cresciuto nell'ovest di Londra.

La tonalità rosa e la forma arrotondata delle piastrelle sono in contrasto con i telai delle finestre color verde pallido che richiamano l'architettura pubblica e infrastrutturale tipiche di piscine, stazioni ferroviarie e centri ricreativi.

La nuova estensione ha permesso di creare una cucina e una sala da pranzo più ampie e luminose,



con dettagli curvi che si ripetono in tutta la casa.

Ad esempio, l'isola centrale della cucina ha una forma curva, che migliora la fluidità degli spazi e si adatta perfettamente alle esigenze della famiglia.

L'uso di curve e colori audaci è enfatizzato dal prodotto Eclisse Circular, il controtelaio pensato per accogliere una porta a scomparsa curva.

Questo prodotto si adatta perfettamente alla filosofia di design dello studio di progettazione che ha puntato sulla creazione di spazi fluidi e innovativi, senza compromettere la funzionalità.

L'adozione di una porta curva si integra con le linee curve che si ritrovano in tutta la casa, creando continuità tra gli spazi domestici privi di angoli rigidi e una transizione morbida tra gli ambienti.

Questa scelta ha permesso anche di ottimizzare lo spazio, permettendo di ricavare un bagno di servizio al piano terra. In una casa vittoriana ristrutturata, dove lo spazio può essere limitato, le porte scorrevoli a scomparsa permettono di sfruttare al massimo le superfici, eliminando l'ingombro delle porte tradizionali.

Uno degli aspetti più interessanti del progetto è la collaborazione con artigiani locali che hanno contribuito alla realizzazione di dettagli su misura, come la morbida seduta della panca cucita da un tappezziere locale.



Sul piano della sostenibilità, Beacon House ha visto un notevole miglioramento in termini di efficienza energetica.

La struttura esistente è stata migliorata con nuovi materiali

isolanti, finestre ad alta efficienza energetica e vernici a basso contenuto di composti organici volatili (VOC), mentre i pavimenti in linoleum naturale e i tessuti riciclati hanno ulteriormente ridotto l'impatto ambientale.



# LA QUALITÀ COMINCIA DALLA CONFEZIONE

I sigillanti cementizi per fughe Fassafil di Fassa Bortolo si rifanno il look con un packaging nuovo e moderno, per una comunicazione ancora più chiara ed efficace al consumatore e per una migliore conservazione del prodotto stesso.



**L**a linea di fuganti cementizi ha tra le sue caratteristiche l'alta lavorabilità, pensata per la posa di materiali innovativi e rivestimenti di grande formato, in cui le fughe sono spesso parte di giochi cromatici con i pavimenti stessi: idrorepellenti, facili da applicare e da pulire, hanno un'ottima resistenza all'abrasione e sono protetti dallo sviluppo di muffe ed alghe.

L'elevata stabilità cromatica consente di valorizzare al meglio le 28 colorazioni disponibili.

Tutte queste caratteristiche sono messe ancora più in evidenza grazie a un design nuovo e moderno, che rende immediatamente riconoscibili i prodotti della linea

all'interno del punto vendita attraverso un packaging elegante, caratterizzato da cromie delicate e desaturate.

L'obiettivo della nuova livrea è prima di tutto fornire una maggiore chiarezza e rendere possibile per il cliente identificare più rapidamente colore, nome e codice del fugante grazie all'apposita etichetta colorata posta sul fronte; inoltre le pratiche icone con le informazioni tecniche principali rendono la classificazione più definita e semplice, e il QR code consente di visionare immediatamente ulteriori informazioni sulle modalità di impiego del prodotto.

Tutto, insomma, per facilitare la scelta e la riconoscibilità della

nuance da parte del fruitore.

Ma la confezione di Fassafil è stata rivista anche per salvaguardare il mantenimento e una lunga conservazione del prodotto, con un materiale flessibile e resistente, la doppia termosaldatura della parte superiore e uno speciale strato interno con protezione dall'umidità e dagli agenti esterni.

Immediatezza e riconoscibilità, tanto estetica quanto funzionale, sono le parole d'ordine del nuovo packaging, che rende giustizia alla qualità dei fuganti Fassa Bortolo anche grazie alla verniciatura soft-touch, una finitura vellutata, studiata per trasmettere anche dal punto di vista tattile la preziosità del contenuto.



frattini.it | Collezione Aline | Design Marco Piva

# Frattini

RUBINETTI DAL 1958

WHERE WATER FEELS GOOD

Rubinerie Fratelli Frattini S.p.A

Via Roma, 125 - 28017 San Maurizio d'Opaglio (NO) Italy



# NUOVA SEDE DIREZIONALE E HOSPITALITY PER FERRETTI GROUP SUPERYACHT YARD

La realizzazione della nuova sede direzionale e hospitality della divisione superyachts in metallo di Ferretti Group rientra in un più ampio progetto di riqualificazione dell'intera Ferretti Group Superyacht Yard di Ancona, cantiere navale, polo multibrand del Gruppo e riferimento della nautica da diporto di lusso.



**N**ella nuova sede si progettano e si costruiscono i super e megayacht bespoke CRN in metallo dai 60 ai 90 metri, tutta la gamma made-to-measure Custom Line da 30 ai 43 metri in composito e la linea di superyacht totalmente in alluminio Custom Line 50 metri, così come Riva Superyacht Division di 54 metri e Pershing 140.

Il progetto di riqualificazione che coinvolge l'intero cantiere navale è iniziato nel 2016, interessando prima i capannoni produttivi – con la realizzazione di 7 nuovi capannoni di grandi dimensioni, provvisti dei più avanzati impianti tecnologici e comfort energetici e di un nuovo edificio dedicato a banchine, test e collaudi, equipaggi e aftersales – per poi passare agli edifici direzionali e all'area hospitality, dedicata ai

clienti e ai team commessa nave degli armatori.

Il nuovo edificio, dedicato agli spazi direzionali e hospitality della divisione superyachts in metallo di Ferretti Group, è stato ricostruito, ampliato e riqualificato ed è la sede del top management, del dipartimento sales, marketing, comunicazione, dell'ufficio engineering, della produzione, degli acquisti, del finance e dei team di project management che lavorano sui super e megayacht in metallo.

Il nuovo polo è anche sede di molteplici sale meeting, board room e lounge dedicate all'accoglienza, un luogo dove ogni ospite vive un'esperienza totalizzante grazie all'utilizzo di materiali nobili e all'altissima sartorialità che ritroviamo nella costruzio-

ne di ogni nave da diporto. È il risultato della ristrutturazione e dell'ampliamento della storica "palazzina Morini", uno stabile risalente agli anni '70 costituito in origine da due corpi rettangolari perpendicolari tra loro, per una superficie totale di circa 2.800 metri quadrati.

Il fabbricato esistente è stato sopraelevato e completamente rivisitato sulla base di due fondamentali principi che hanno ispirato tutta la progettazione: da un lato l'idea che il cantiere navale



sia come un superyacht in metallo, con elementi che richiamano il design italiano, la funzionalità e gli altissimi livelli di artigianalità di una nave da diporto, dall'altro la volontà di valorizzare il territorio, consolidando il forte legame identitario tra l'azienda e la città di Ancona.

In questi nuovi spazi i dipendenti trovano l'ambiente ideale per esprimere al meglio le proprie capacità, grazie alla massima attenzione al comfort e alla sostenibilità dell'ambiente di lavoro. Gli armatori trovano uno spazio accogliente per scegliere, insieme al team commessa nave, i dettagli unici del loro yacht.

## L'INTERVENTO DI SAINT-GOBAIN

La richiesta progettuale prevedeva la realizzazione di pareti a secco, contropareti e controsoffitti interni ed esterni per garantire massima flessibilità di utilizzo, adeguate proprietà antincendio, ottime prestazioni termo-acustiche e un miglioramento della qualità dell'aria interna.

Saint-Gobain Italia è intervenuta fornendo sistemi a secco leggeri e performanti, in grado di assicurare elevatissime prestazioni in



termini di isolamento termo-acustico e di semplificare notevolmente le operazioni di cantiere: dal trasporto allo stoccaggio, dalla movimentazione alla pulizia ed alla velocità di applicazione. Per i controsoffitti esterni, il sistema Gyproc Glasroc X sfrutta speciali lastre in gesso fibrorinforzato e garantisce affidabilità nella posa in opera e un'elevata resistenza all'umidità e agli agenti atmosferici.

Per i divisori, le contropareti e i

controsoffitti interni, le lastre Gyproc Wallboard, Gyproc Fireline e Gyproc Duragyp Activ'Air - abbinate ai pannelli isolanti Isover Arena34 - rappresentano la soluzione ideale sotto molti punti di vista: dall'isolamento acustico alla capacità di carico, dalle proprietà antincendio al miglioramento della qualità dell'aria grazie all'esclusiva tecnologia Activ'Air, che contribuisce all'assorbimento e alla neutralizzazione della formaldeide presente negli ambienti interni.





# LA SOSTENIBILITÀ DEI SISTEMI COSTRUTTIVI PER UN'EDILIZIA RESPONSABILE

Il sistema costruttivo Ytong di Xella Italia rappresenta una risposta concreta alle sfide dell'edilizia moderna, grazie a un'ampia offerta di prodotti che offre soluzioni innovative per edifici ad alte prestazioni energetiche e ridotto impatto ambientale.

**xella**

I blocchi Ytong vengono realizzati attraverso un processo produttivo sostenibile che trasforma materie prime naturali - silice, calce, cemento e acqua - in un materiale dalle prestazioni eccezionali attraverso un indurimento in autoclave. Questo processo, oltre a conferire al materiale la sua caratteristica struttura microporosa, utilizza un'elevata percentuale degli scarti di lavorazione, riducendo al minimo i rifiuti industriali.



## IL SISTEMA ALL'OPERA: ECO2HOUSE

Un esempio dell'efficacia del sistema Ytong è rappresentato da Eco2House, situata a Chivasso (TO) e progettata dall'architetto Giovanni Izzo, che ha ottenuto la prestigiosa certificazione CasaClima Gold. L'edificio vanta un fabbisogno energetico di appena 9 kWh/m<sup>2</sup>a, grazie alle murature perimetrali realizzate con blocchi Ytong Thermo da 30 cm completate da un cappotto Multipor da 22 cm. Grazie a questa solu-

zione l'involucro ha raggiunto delle prestazioni termiche eccezionali, con una trasmittanza delle pareti pari a 0,12 W/m<sup>2</sup>K e uno sfasamento termico di 23 ore.

Quest'opera dimostra concretamente come sia possibile realizzare una casa ad alta efficienza energetica in grado di abbattere i consumi di risorse necessarie alla sua climatizzazione, garantendo anche un notevole risparmio economico al suo proprietario.

www.xella-italia.it

DURATA ASSORBIMENTO CO<sub>2</sub>:  
**UNA VITA**

DURATA ASSORBIMENTO CO<sub>2</sub>:  
**INFINITA**

L'assorbimento dell'anidride carbonica è una caratteristica intrinseca dei **BLOCCHI YTONG IN CALCESTRUZZO AERATO AUTOCLAVATO** e permane **inalterata per l'intero ciclo di utilizzo del materiale**, apportando un grande beneficio all'intero pianeta.



**YTONG**

Blocchi e tramezze in calcestruzzo aerato autoclavato

**YTONG**



# LE NUOVE SOLUZIONI DOCCIA

Un pannello impermeabilizzato con formati diversi permette una installazione del piatto doccia su misura, completato da un innovativo sistema di scarico e da esclusive griglie di design.



Ogni ambiente doccia racconta una necessità diversa: c'è chi ama gli spazi ampi, chi preferisce angoli raccolti, chi cerca soluzioni che si adattino perfettamente a geometrie esistenti e chi predilige la funzionalità.

Per rispondere a questa varietà di esigenze, Progress Profiles offre sistemi innovativi che trasformano ogni limitazione progettuale in un'opportunità di personalizzazione unica.

Il protagonista assoluto di questa rivoluzione è Proshower Panel, un piatto doccia impermeabilizzato in XPS ad alta densità con pendenza del 2% che ridefinisce completamente l'approccio alla progettazione.

Proposto in numerosi formati sia quadrati che rettangolari, questo

sistema si adatta a qualsiasi configurazione, eliminando per sempre i problemi legati alla disponibilità di poche misure standard. La vera innovazione risiede nella possibilità di essere usato direttamente come base del piatto doccia e successivamente rivestito. Il foro predisposto per il posizionamento dello scarico garantisce una flessibilità senza compromessi.

Indipendentemente dalla posizione scelta per quest'ultimo, infatti, il pannello si autoregola per garantire la corretta pendenza: in questo modo non si incorre nelle tradizionali limitazioni, imposte dai sistemi fissi, ed è possibile liberare la creatività senza vincoli tecnici.

Questo prodotto ha già conquistato il mercato americano, dove la domanda è in costante cresci-

ta, e verrà adattato nel prossimo anno anche alle specifiche richieste dal mercato europeo.

Completa il piatto doccia Proshower Square Drain 1010, uno scarico quadrato 10x10 centimetri ideato per integrarsi perfettamente con il pannello.

Questo complemento di nuova generazione si distingue per la sua facilità di installazione e per la possibilità di regolare l'altezza della griglia in base allo spessore delle piastrelle utilizzate.

La flangia di collegamento integrata garantisce una connessione impermeabile con il pannello, mentre la versatilità del sistema consente di collegarlo senza difficoltà agli scarichi standard esistenti.

Il tocco finale è affidato alle due

esclusive griglie che rifiniscono lo scarico: Proshower Square Grate - Design e Proshower Square Grate - Flower.

Entrambe in formato 10x10 centimetri, offrono soluzioni estetiche diverse per adattarsi a ogni stile, da quello moderno ed essenziale tipico del design geometrico a quello elegantemente decorativo del motivo floreale.

Le finiture disponibili per queste griglie comprendono quelle in acciaio zincato lucidato nelle preziose colorazioni oro e titanio, affiancate da opzioni con effetto cromato lucido o spazzolato, a cui si aggiungono Stone White, che rievoca la pietra naturale, e

Black Line, per un dettaglio dal carattere distintivo. Ogni prodotto Progress Profiles è pensato per offrire infinite possibilità di posa, permettendo ai professionisti di realizzare progetti su misura senza rinunciare a qualità e affidabilità.


Dalla scelta del formato del pannello alla posizione dello scarico, dall'altezza della griglia al design finale, ogni dettaglio può essere personalizzato per creare soluzioni uniche e perfettamente integrate nell'ambiente.

Arricchisce la gamma di proposte per l'ambiente doccia walk-in Proshower Base L Pro 40, una canalina in acciaio inox stampato

progettata per la realizzazione di scarichi doccia a pavimento e parete. Disponibile in differenti lunghezze e provvista di diverse griglie, si contraddistingue per la sua versatilità di installazione: la griglia può essere posizionata a filo pavimento o raggiungere altezze sino a 24 millimetri mediante i supporti presenti nel kit.

Grazie al suo sifone con scarico da 40 millimetri, orientabile a 360°, è una soluzione molto ricercata dai professionisti.

A differenza del sifone standard, progettato per installazioni a spessore ridotto con scarico da 32 millimetri, quello della versione PRO 40 è maggiorato.





# BETONGUAINA, IL SISTEMA IMPERMEABILIZZANTE COMPOSITO

Una guaina liquida elastomerica cementizia bi-componente, per fondi anche bagnati, da rinforzare con armatura specifica, per impermeabilizzazioni pedonabili e adatte all'incollaggio diretto della piastrella.

**Nord  
Resine**

**S**i tratta di un sistema di impermeabilizzazione integrato, a base acqua, costituito da un componente liquido (A) a base di dispersione acquosa di polimeri e additivi e da un componente in polvere (B) a base di cariche reattive.

Applicato su superfici orizzontali o verticali, dopo maturazione, dà origine a una membrana color cemento, dotata di ottime caratteristiche di tenuta all'acqua ed elasticità idonea raggi solari (raggi infrarossi, IR, e ultravioletti, UV), resistente alla pioggia battente, adatta per la protezione delle superfici esposte alle intemperie e ai ristagni d'acqua. È indicata anche per climi freddi (fino a -20°C).

I Campi d'impiego, con armatura Nycon 100 e Nycon F, comprendono l'impermeabilizzazione di tetti piani, terrazzi e balconi a vista pedonabili; l'impermeabi-

lizzazione di tetti piani, terrazzi e balconi e il successivo incollaggio diretto della piastrella con collante specifico Beton H1; l'impermeabilizzazione di vecchie

membrane, grondaie e converse, cornicioni, camini, frontalini di balconi, muretti perimetrali e comignoli; l'impermeabilizzazione di pareti e facciate.



## THE ESSENTIAL WARMTH



INFINITO, un progetto di Marco Piva

caleido

Ti aspettiamo a CERSAIE Bologna dal 22 al 26 settembre PAD 22 STAND A38

caleido.it



# SEDICI FINITURE MAPEI COLOR PER CERFIX PROANGLE

Nel panorama dell'interior design contemporaneo, l'attenzione ai dettagli è fondamentale per creare ambienti che riflettano equilibrio e stile.

**L**e tendenze attuali celebrano l'armonia tra colori e superfici, rendendo ogni ambiente unico e accogliente: l'abbinamento cromatico tra piastrelle, fughe e profili, infatti, è essenziale per fare la differenza nella percezione cromatica di uno spazio.

È da qui che nasce Mapei Color, una gamma di sedici finiture per Cerfix Proangle, il profilo ad "L" per rivestimenti di Profilpas. Disponibile in otto colori caldi e otto freddi, Mapei Color offre un'esperienza cromatica che assicura una combinazione perfetta con le tonalità delle fughe e dei sigillanti siliconici Mapei.

Queste finiture, infatti, riproducono fedelmente la texture dello stucco cementizio Mapei Ultracolor Plus e assicurano una perfetta armonia cromatica anche con gli altri stucchi e sigillanti Mapei.

Grazie a Mapei Color, ogni elemento si integrerà perfettamente con gli altri, creando un effetto visivo continuo e coerente. L'abbinamento delle fini-

ture con la gamma Mapei è ulteriormente facilitato dal fatto che presentano gli stessi codici e gli stessi nomi, consentendo così una immediata corrispondenza. A completamento della gamma è disponibile un accessorio per la creazione di angoli esterni, interni e terminali.

Mapei Color nasce per soddisfare ogni esigenza estetica, sia tono su tono sia a contrasto con la ceramica, rivelandosi la soluzione ideale per ogni ambiente.



La sicurezza ed il confort in bagno  
**Per tutti.**



Dedichiamo ogni nostro sforzo per essere riconosciuti come il punto di riferimento di chiunque sia alla ricerca di prodotti semplici e sicuri, realizzati con la competenza e l'impegno di garantire la sicurezza ed il confort nel bagno.

[www.pontegiulio.com](http://www.pontegiulio.com)

SAFETY  
DESIGN

LIFE CARING  
DESIGN

KIDS  
DESIGN



# PIÙ CHE PERFETTA

Dai laboratori Winkler nasce una nuova membrana dalle caratteristiche uniche. Dalla semplicità di utilizzo alla possibilità di applicarla su qualsiasi supporto, anche sui cementi alleggeriti. Uno spessore sottile con un compound molto performante, ideale per tutti gli interventi di ristrutturazione.



**C**'è una bella differenza fra vendere un prodotto e vendere una soluzione. Soprattutto quando la soluzione permette di risparmiare il 50% dei tempi di applicazione, il 50% dell'utilizzo di fiamma, con evidenti vantaggi per gli applicatori professionali.

Dai laboratori Winkler nasce PERFETTA, una membrana per tutti gli usi in grado di aderire su tutti i supporti, membrane ardesiate comprese, e che si può utilizzare anche per la protezione dei cementi alleggeriti, quindi un prodotto, anzi, una soluzione, ideale per gli interventi di ristrutturazione.

PERFETTA POL MINERAL KG 4,5 aedesiata sfrutta la tecnologia NT ed è una membrana innovativa, con un compound molto ricco a masse impermeabilizzanti



differenziate.

La tecnologia NT garantisce le performance delle storiche e collaudate membrane di Winkler con un'adesione migliorata e incomparabili vantaggi sia in termini di posa (aderenza totale) che di rapidità di messa in opera, in ogni condizione.

## MESCOLA FACCIA A VISTA

Mescola bitume polimero Elastoplastomerica BPP, compound in bitume distillato modificato con copolimeri poliolefinici di sintesi APP (Polipropilene Atattico) a elevato peso molecolare, ottenuti da polimerizzazione catalizzata da metalloceni.

## MESCOLA FACCIA IN APPLICAZIONE

Mescola bitume polimero elastoplastomerica EPDM, compound in bitume distillato modificato con polimeri di sintesi a elevato peso molecolare, appositamente progettata e realizzata per migliorare l'adesione della membrana su qualsiasi tipo di supporto.

## ARMATURA

Le membrane di questa famiglia sono rinforzate con un'armatura in nontessuto di poliestere da filo continuo (Spunbond) imputrescibile. Il nontessuto di poliestere garantisce un'ottima resistenza meccanica alla lacerazione e al punzonamento.

## FINITURA

Le membrane di questa famiglia hanno una finitura superficiale inferiore realizzata con un film termofusibile in polietilene PE mentre la finitura superficiale superiore in tessuto di polipropilene PPL "Double".

È inoltre disponibile la versione PERFETTA POL MM 4, con le stesse caratteristiche ma con uno spessore maggiore, di 4 millimetri.

Per salvaguardare ulteriormente la funzionalità di queste membrane è possibile applicare 2000 FAST, il protettivo elastomerico colorato resistente al ristagno d'acqua, specificatamente formulato per la protezione di manti bituminosi lisci e ardesiati di qualsiasi dimensione, anche appena posati in opera.





# SPECIALISTI PER PASSIONE, AL SERVIZIO DEI PROFESSIONISTI DELL'EDILIZIA

Con oltre due secoli di esperienza alle spalle, Amonn Color è oggi un punto di riferimento nel settore delle vernici protettive per l'edilizia.



**L**a Divisione Color di J.F. Amonn Srl si distingue per la sua competenza, innovazione e attenzione alle esigenze dei professionisti del settore, offrendo soluzioni su misura per applicatori, imbianchini, artigiani e imprese edili. La gamma di prodotti Amonn Color si articola in quattro linee specialistiche:

**Lignex** – Protezione del legno: una vasta selezione di impregnanti, finiture e oli per la protezione e valorizzazione del legno, sia per interni che per esterni. Prodotti che offrono soluzioni efficaci contro agenti atmosferici, raggi UV e attacchi biologici. Amotherm – Protezione passiva dal fuoco: sistemi certificati per la protezione antincendio di strutture ed

elementi in legno, acciaio, cemento, muratura e cartongesso. Le vernici intumescenti Amotherm garantiscono sicurezza in conformità alle normative vigenti.

**Bessemer** – Anticorrosione per tetti in lamiera: soluzioni vernicianti elastiche e durevoli per la protezione e la decorazione di coperture metalliche, resistenti alle condizioni climatiche più estreme.

**Stufex** – Vernici e colle per pavimenti: prodotti specifici per la posa, la protezione e la manutenzione di pavimenti in legno.

Amonn Color si impegna costantemente nella ricerca e lo sviluppo di

prodotti innovativi e sostenibili, con un occhio di riguardo all'ambiente e alla salute degli operatori. Le formulazioni a base acqua e a basso contenuto di VOC testimoniano l'attenzione dell'azienda verso la sostenibilità. Affidarsi ad Amonn Color significa scegliere un partner competente e affidabile, capace di offrire supporto tecnico, formazione e soluzioni personalizzate per ogni esigenza. Con una rete di distribuzione capillare e un servizio clienti dedicato, Amonn Color è al fianco dei professionisti per garantire risultati eccellenti in ogni progetto. Scopri di più su [www.amonncolor.com](http://www.amonncolor.com) e unisciti alla community di professionisti che hanno scelto la qualità e l'esperienza di Amonn Color.



MADE IN ITALY

**FAELUX**  
Prodotto ITALIANO

Un solo  
**RADIOCOMANDO**



per **90**  
**FUNZIONI**

Vasta gamma  
di **LUCERNARI**

**FINESTRE IDONEE PER LA**  
*linea VITA*



Ampia gamma  
di **ACCESSORI**

**SISTEMA ADEGUATO  
PER L'ACCESSO AL TETTO**

in base al Testo Unico sulla sicurezza  
nei luoghi di lavoro, D.L. n.81 del 9 Aprile 2008



**UNICA**  
**La finestra**  
**PRE-ASSEMBLATA**

**UNICA è la finestra per  
mansarda completa di  
accessori, ideale per chi vuole  
il top del comfort e la  
semplicità nel montaggio  
al giusto prezzo**



Si eseguono  
**FINESTRE SU MISURA**  
e colorazioni legno a scelta

**72** misure  
in **6** modelli

**PRONTA  
CONSEGNA**

*Scale retrattili*

a **SOFFITTO**  
manuali ed elettriche  
a **PARETE**  
a **SOPPALCO**  
a **TERRAZZO**

Anche su misura



**FAELUX**  
[www.faelux.it](http://www.faelux.it)  
commerciale@faelux.it  
info@faelux.it

Tel. +39 0543 448235 - fax +39 0543 448697



# MONOTOP AGILE, LA NUOVA FRONTIERA DELLE MALTE PER IL RIPRISTINO DEL CALCESTRUZZO

Nel panorama dell'edilizia moderna, l'innovazione è la chiave per rispondere alle esigenze di efficienza, sostenibilità e prestazioni elevate. In questo contesto, Sika MonoTop Agile si afferma come una soluzione all'avanguardia per il ripristino e la rasatura del calcestruzzo, offrendo vantaggi concreti sia in cantiere che in termini ambientali.

**S**ika MonoTop Agile è una malta R4 monocomponente a presa rapida e granulometria fine, progettata per interventi di ripristino strutturale e finitura superficiale. Disponibile in due versioni – Sika MonoTop-410 Agile (presa rapida in 10 minuti) e Sika MonoTop-440 Agile (presa semi-rapida in 40 minuti) – garantisce facilità di applicazione e tempi di lavorazione ottimizzati.



## I PRINCIPALI VANTAGGI PER IL PROFESSIONISTA EDILE:

- Applicazione in una sola mano, semplificando il processo e riducendo i tempi di lavoro.
- Basso ritiro e assenza di fessurazioni, per una durabilità superiore.
- - Elevata adesione su tutti i materiali da costruzione.
- Facilità di miscelazione e applicazione, anche in condizioni complesse.
- Ottima lavorabilità e tixotropia, per una stesura precisa e controllata.

## SOSTENIBILITÀ, IL VALORE AGGIUNTO DI SIKA MONOTOP AGILE

Oggi più che mai, la sostenibilità è un criterio fondamentale nella scelta dei materiali da costruzione. Sika MonoTop Agile risponde a questa esigenza grazie a una formulazione attenta all'ambiente:

- Ridotte emissioni di CO<sub>2</sub>: ogni sacco da 25 kg consente un risparmio



di circa 2 kg di CO<sub>2</sub> rispetto alle malte R4 tradizionali.

- Materiali riciclati nella composizione.
- Contributo ai requisiti LEED v4 per edifici sostenibili.
- Certificazione CAM e classificazione secondo il Sustainability Portfolio Management (SPM) di Sika.

Queste caratteristiche non solo riducono l'impatto ambientale, ma rappresentano anche un argomento di vendita strategico per i rivenditori edili, sempre più orientati a proporre soluzioni green ai propri clienti.

## UN PRODOTTO CHE FA LA DIFFERENZA

Sika MonoTop Agile è più di una semplice malta: è una soluzione integrata che unisce prestazioni tecniche, rapidità di applicazione e responsabilità ambientale.

Per i rivenditori, significa poter offrire un prodotto innovativo, affidabile e in linea con le tendenze del mercato.



## Isolanti termoriflettenti


DA OLTRE **20** ANNI RIFLETTIAMO  
...e ora produciamo a **KM zero**

Prodotti in **Italia**, prodotti in **Lombardia**, prodotti ad **Arese (MI)**



## La nuova gamma di Isolanti Termoriflettenti: Multistrato **MADE IN ITALY**

Made in Italy significa affidabilità, sostenibilità e prestazioni certificate secondo la nuova normativa UNI EN 22097



Scopri i nostri prodotti su **www.over-all.com**

oppure contattaci: info@over-all.com • Tel. 02 99040432



# LE NUOVE COLLEZIONI OHMYSHOWER

OhMyShower fa un passo avanti nel suo settore e porta sul mercato un'attenta selezione di prodotti per soddisfare stili diversi che rispondono alle richieste di una società sempre più esigente e cosmopolita.

**A**ttaverso una costante ricerca di prodotto e di mercato, la produzione di OhMyShower è oggi tra le più competitive, offrendo un rapporto qualità-prezzo imbattibile nel breve e medio termine all'interno del contesto commerciale in cui l'azienda opera.

La sua collezione di piatti doccia in diversi colori e dimensioni, sviluppata da una divisione creativa e tecnica, le dà la possibilità di presentarsi sul mercato con un'ampia gamma di soluzioni per l'area bagno.

Allo stesso modo, l'impegno tecnologico e logistico, gli investimenti quotidiani, il capitale umano e la vocazione al servizio sono i punti chiave della crescita degli ultimi anni.

## COLLEZIONE DI PIATTI DOCCIA

OhMyShower produce i suoi piatti doccia combinando composti minerali e resina poliestere, oltre a utilizzare materiali che favoriscono la sostenibilità del pianeta. La combinazione di resine con cariche minerali e uno strato di Gel Coat all'avanguar-

dia consente di ottenere prodotti con una maggiore durata e resistenza agli urti, oltre a ridurre significativamente il peso.

Fra l'ampia gamma di piatti doccia dal design moderno e funzionale spiccano i modelli Krea e Petra. Da un lato, Krea è uno dei modelli più popolari sul mercato, con la più ampia gamma di dimensioni e forme di tutte le collezioni. Dall'altro, Petra è la migliore alternativa ai design classici.

## NUOVO PIATTO DOCCIA 2025: EOS

Dove il minimalismo incontra la natura: EOS è un piatto doccia elegante e dalle linee organiche progettato per la vita moderna. Ridefinisce l'eleganza con il suo design quasi invisibile, integrandosi naturalmente in qualsiasi spazio.

Il suo innovativo copri piletta rotondo rompe le convenzioni, apportando un tocco moderno e organico, permettendo a ogni dettaglio di fluire armoniosamente. Perfetto per chi apprezza l'estetica pulita e la raffinatezza del proprio spazio bagno. Disponibile

nella texture effetto Ardesia e nei sei colori standard del marchio: bianco, grigio, grigio perla, beige, moka e grafite. È anche possibile personalizzarlo nel colore RAL. La griglia circolare, dal design moderno ed elegante, è disponibile nello stesso colore e nella stessa struttura del piatto doccia senza alcun costo aggiuntivo. EOS è disponibile in dieci diverse dimensioni per adattarsi a qualsiasi spazio e può essere tagliato se necessario.

## OHMYSHOWER IN ITALIA

Fin dalla sua nascita in Italia, OhMyShower si è differenziata per l'offerta di un servizio di consegna rapida in Italia attraverso il suo Centro Logistico di Milano. Questo magazzino, gestito da Aquatrend, consente all'azienda di consegnare gran parte degli ordini con tempi di consegna ottimali ed efficienti.

Inoltre, questo magazzino è un grande supporto logistico per il marchio in un luogo chiave come Milano, che permette di fornire un servizio di alta qualità a tutto il mercato italiano grazie alla rete di comunicazione che fornisce.

**TOUGH  
SYSTEMS,  
S.L.U**

**Oh**  
myshower

collezione di piatti doccia 2025

NUOVO  
**EOS**



WEB

**Dove il minimalismo incontra la natura.**  
Un piatto doccia elegante e dalle linee organiche progettato per la vita moderna.

ohmyshower.com



# SISTEMA MADE, LA NUOVA FRONTIERA DELLA DISTRIBUZIONE SPECIALIZZATA

Un punto vendita dedicato ai prodotti e alle soluzioni dei sistemi a secco inaugura anche un modo nuovo di fare distribuzione. Consulenza tecnica ma anche realizzazione di capitolati, sopraluoghi in cantieri e formazione tecnica per gli operatori professionali sono i principali servizi del nuovo negozio di Made Distribuzione.



**Roberto Anghinoni**

*Redazione*

**L**a soddisfazione del cliente ha aspetti pratici immediati ma anche di prospettiva. La crescita tecnica del settore dell'edilizia deve essere accompagnata e la distribuzione edile può svolgere in questo senso un ruolo realmente incisivo.

L'idea di Gruppo Made di aprire, sotto la bandiera di Made Distribuzione, il primo punto vendita interamente dedicato ai prodotti e alle soluzioni dei sistemi a secco non significa solo generare occasioni di business – per tutti, per la produzione, per gli applicatori professionali e quindi non solo per la rivendita - ma mettere a disposizione competenza e know-how, prodotti e consulenza specifica in grado di catturare l'attenzione anche di architetti e

interior designer, così come del privato che è sempre alla ricerca di soluzioni per rendere più confortevole la sua casa.

Ecco dunque che “Sistema Made”, il nuovo negozio di Made Distribuzione recentemente aperto a Cinisello Balsamo (MI) contribuisce a rafforzare l'idea che un punto vendita possa essere molto più di un semplice punto vendita.


Oltre alla consulenza tecnica, infatti, il personale altamente qualificato che opera in “Sistema Made” è in grado di sviluppare i capitolati e fornire una adeguata preventivazione, si occupa di effettuare sopraluoghi in cantiere e svolge una puntuale attività di formazione tecnica e applicati-

va, espressamente dedicata agli operatori professionali.

Gruppo Made, oltre a inaugurare un nuovo punto vendita di Made Distribuzione, inaugura quindi anche un modo nuovo di fare distribuzione.

L'aumento dei prodotti tecnici legati alla necessità di garantire prestazioni di prodotto e di sistema impongono infatti un adeguamento tecnico anche da parte della distribuzione edile, e il mercato dei sistemi a secco, che è in continua crescita, merita sicuramente un'attenzione particolare.

Quella che “Sistema Made” da oggi assicura all'intera filiera del settore dell'edilizia.



## We shape emotions

Gres porcellanato  
per i tuoi  
percorsi progettuali

**REFIN**  
CERAMICHE



## TOTAL PARTNER



## PREMIUM E SMART PARTNER



Casa MADE Webmagazine è una rivista di Gruppo MADE.

Redazione: Roberto Anghinoni / Grafica: Progettazioneinterni.net

Gruppo MADE è un marchio di MADE Italia SpA,

con sede legale a Milano, Via Senato 35 - 20121 Milano (MI).

MADE Italia SpA | Sede Operativa di Milano - Via Giuseppe di Vittorio, 3 - 20003 Casorezzo (MI)

Tel: +39 02.40702800 | Fax: +39 02.42108220.



f @ in

WWW.GRUPPOMADE.COM

**MADE**   
IL GRUPPO PER L'EDILIZIA ITALIANA