

# C a s a

# MADE

## *EDITORIALE*

Uniti alla conquista del cliente

## *SOLUZIONI*

Il cartongesso anti umido,  
la soluzione ideale per il bagno

## *PROGETTI*

PP Level DUO, a testa  
fissa o basculante  
PROFILPAS

## *PROGETTI*

Syntesis Areo, la continuità  
fra anta e parete  
ECLISSE

APRILE MAGGIO GIUGNO

2023



# SOMMARIO

## EDITORIALE

- 4** UNITI ALLA CONQUISTA DEL CLIENTE  
*di Simone Daneo*

## SOLUZIONI

- 6** QUALI SONO I DANNI DA INFILTRAZIONI D'ACQUA E COME RISOLVERLI (O PREVENIRLI)!
- 10** IL CARTONGESSO ANTI UMIDO, LA SOLUZIONE IDEALE PER IL BAGNO

## EDILIZIA

### Progetti

- 16** Gasbeton per il nuovo auditorium di Carugate  
BACCHI
- 18** Calcestruzzi: un intervento di ricucitura urbana ad Alghero  
ITALCEMENTI
- 20** Progettare in modo sostenibile con le membrane leggere Reoxthene  
POLYGLASS
- 22** PP Level Duo, a testa fissa o basculante  
PROFILPAS
- 24** Mape Antique NHL ECO restaura la nuova ECO malta multiuso in calce senza cemento  
MAPEI
- 26** Il centro residenziale Monti della Breccia a Roma  
SAINT-GOBAIN
- 28** SIK A Monotop Agile  
SIKA
- 30** Una soluzione per lavorare in sicurezza  
TORGLER
- 32** Retail 360: una marcia in più sullo scaffale  
UNIFIX
- 34** Plus: sicurezza, certificazioni e qualità  
BILDEX

- 36** Percorri le corsie della tua nuova rivendita: i progetti 3D di Store Design  
MASIDEF

- 38** Ti piacciono le cose facili?  
HOLZ TECHNIC

- 40** Il nuovo adesivo Fassacol Easylight S2  
FASSA BORTOLO

- 42** Quotazero, il nuovo massetto per strati di finitura e pendenze in basso spessore  
LATERLITE

- 44** Murature monostrato Ytong, il sistema costruttivo che tutela l'ambiente  
XELLA YTONG

- 46** Consolidamento e rinforzo al palazzo Zappalà Tornabene a Catania  
RUREGOLD

- 47** Si amplia la gamma di malte e intonaci per il rinforzo e il ripristino delle murature  
GRAS CALCE

- 48** ATS, i colori dei professionisti  
ATTIVA

### Prodotti

- 50** Thermix è sinonimo di efficientamento edilizio  
CUGINI
- 52** Prodotti green per costruire un presente sostenibile  
VAGA
- Sistema Isolclay, la facciata si rinnova  
WIENERBERGER
- 54** La rivoluzione Powerstack continua con la 5AH  
DEWALT
- La prossima generazione di Membrane Delta  
DÖRKEN
- 56** La nuova griglia carrabile in B-Tech  
FIRST
- Il sistema Poliiso Tegola  
EDILTEC
- 58** Proshower System per creare la giusta pendenza  
PROGRESS PROFILES
- Maxirent, una certezza per la continuità delle attività  
MAXIMA

## FINITURE

### Progetti

**62** Syntesis Areo, la continuità fra anta e parete  
ECLISSE

**64** Le tapparelle, estetica e funzionalità per la casa  
VELUX

### Prodotti

**66** Biopitture, Biodecorativi e Biosmalti  
rispettosi di uomo e ambiente  
OIKOS

**68** CODE RIGA, l'eleganza della materia  
ARBI

**BOOST NATURAL**, la terra cruda incontra il  
gres porcellanato  
ATLAS CONCORDE

**70** Le collezioni NAES ed ESSENTZIA di Sardinia  
CERAMICA MEDITERRANEA

**SANISEAT**, il copriwater multifunzionale  
SANITRIT

**72** La porta INTALYA  
BERTOLOTTO

Le nuove grafiche di Wallpapers  
DADO CERAMICA

**74** HEXIS VOLUME, le nuove profondità per  
comporre lo spazio  
EDONÉ

Il miscelatore lavello GIÒ  
F.LLI FRATTINI

**76** Lo scorrevole ALZANTE HST-SKY per le  
finestre verticali  
FAKRO

La nuova collezione di diffusori d'acqua Ingiro  
FIRMA CARLO FRATTINI

**78** BUCK, il sistema modulare  
multifunzionale per il bagno e la casa  
THERMOMAT

Le finestre di F\_Window  
FONTANOT

**80** INFINITY, la nuova minipiscina a sfioro  
GLASS 1989

Il nuovo linguaggio decorativo FLOW  
FLAVIKER

**82** Innovazione e design per il piatto doccia  
FIORA

La collezione ARKISTYLE  
MARCA CORONA

**84** OPEN, minimalismo e versatilità  
SAMO + LINEABETA

Le nuove collezioni di Mini Piscine  
NOVELLINI

**86** Tre soluzioni per un bagno coordinato  
GEROMIN

ZEN, la doccia impossibile  
MEGIUS

**88** TRENDSETTER per il bagno  
MSV-SPIRELLA

LINEA TUBOCOLOR, sicurezza a 360°  
PONTE GIULIO

**90** Sostieni il box doccia solamente con una  
mensola  
RELAX

Da 50 anni, l'arredo bagno su misura  
POZZEBON

**92** Bellezza autentica, senza compromessi  
QUICK-STEP

Dal nord arrivano le tegole baltiche in cemento  
TERREAL SAN MARCO

## DULCIS IN FUNDO

**94** Per una maggiore competitività si  
punta all'efficienza  
*di Roberto Anghinoni*



# UNITI ALLA CONQUISTA DEL CLIENTE

Dal recente Congresso nazionale idee e strategie con un unico obiettivo: la piena soddisfazione del cliente. Attraverso l'analisi della trasformazione del mercato e le ipotesi sul suo futuro, il Gruppo mette in campo la sua professionalità per raggiungere la massima affidabilità.



**Simone Daneo**

*Responsabile Marketing  
e Comunicazione  
Gruppo Made*

**I**l Congresso di Gruppo Made dello scorso mese di marzo aveva un titolo che riassume in poche parole un concetto fondamentale per il Gruppo e per tutti gli imprenditori della distribuzione Made: “Destinazione Cliente – La strada per raggiungerlo e conquistarlo”. Insomma, abbiamo parlato di voi, dei clienti delle rivendite Made. Nelle moderne attività imprenditoriali del nostro settore, vale per i produttori, per i distributori e per gli artigiani e le imprese edili, il cliente deve essere il destinatario naturale di tutte le attenzioni: vale più dei prodotti, del marketing, delle strategie di comunicazione. Vale

più di tutto perché rappresenta la vera ricchezza di un produttore, di un distributore, di un operatore professionale. Per convincervi di queste affermazioni basta pensare a quale importanza ha assunto in anni recenti il cliente privato, ultimo destinatario del manufatto edilizio: la sua presenza all'interno dei magazzini edili e delle show-room determina oggi le scelte, cosa che raramente avveniva in passato. Gruppo Made sta lavorando con tutti i suoi aderenti per diventare un marchio immediatamente riconoscibile sul territorio, soprattutto per quanto riguarda la qualità della sua proposta e la professionalità di tutti i magazzini edili che ne fanno parte. Qualità e professionalità sono diventati oggi i requisiti minimi per condurre in porto una trattativa in grado di soddisfare pienamente le attese della committenza. I prodotti e i servizi sono quindi strumenti che non solo svolgono la loro funzione materiale ma che confermano il grado di qualità e di professionalità che la distribuzione professionale è oggi in grado di raggiungere. La decisa svolta verso lo sviluppo sostenibile che coinvolge tutte le rivendite del Gruppo è un altro dei tratti identificativi del marchio Made. Un progetto che, evidentemente, trascende il significato di prodotto e di servizio per porsi in una moderna visione di sistema di fornitura, perché uno dei grandi obiettivi di Gruppo Made è quello di proporsi come unico referente del cliente finale.

Raggiungerlo e conquistarlo attraverso una proposta realmente efficiente e completa significa dare forza e coerenza al nostro nuovo Marchio, che non è solo tale ma una vera e propria promessa di completa affidabilità.





# PRIMA DI TUTTO IL SERVIZIO



Damiani Legnami

PRODOTTI IN LEGNO PER L'EDILIZIA  
QUALITÀ DAL 1927

DAMIANI HOLZ&KO S.P.A. BRESSANONE (BZ)  
T 0472 97 57 57 — [www.damianilegnami.it](http://www.damianilegnami.it)





# AREA TECNICA

## Quali sono i danni da infiltrazioni d'acqua e come risolverli (o prevenirli)!

*Le infiltrazioni d'acqua in casa sono assai più frequenti di quanto si possa pensare. Risolvere i danni provocati può rivelarsi molto impegnativo (sia in termini economici che di tempo) e, quindi, è sempre consigliabile lavorare sulla prevenzione.*

**R**iconoscere sin da subito i segni di un'infiltrazione d'acqua all'interno della propria abitazione può fare la differenza, per quanto riguarda la minimizzazione dell'entità del problema e dei danni causati alla struttura dell'edificio. Ecco perché è bene muoversi celermente e indagare con il supporto di professionisti, senza trascurare i primi segnali che possono presentarsi, come la semplice umidità, perché le infiltrazioni possono provocare danni prima all'intonaco e ai rivestimenti, per poi sfociare nel degrado strutturale delle mura.

### QUALI SONO LE CAUSE DELLE INFILTRAZIONI D'ACQUA?

Possiamo riassumere le principali cause delle infiltrazioni in quattro

tipologie di problemi:

#### **1. Isolamento inadeguato delle strutture controterra**

Parti della casa come cantine, garage, taverne e pavimenti del piano terra possono presentare problemi di infiltrazione a causa del contatto col terreno circostante. La mancanza di una buona impermeabilizzazione fa sì che il muro assorba l'acqua del terreno.

#### **2. Perdite o malfunzionamenti delle condotte dell'impianto idrico o delle acque di scarico**

Un tubo dell'impianto idrico o dell'impianto di riscaldamento rotto, così come un'ostruzione delle condutture di scarico, sono le più frequenti cause delle infiltrazioni d'acqua.

#### **3. Inadeguata impermeabilizzazione di tetti, soffitti e terrazzi**

L'infiltrazione d'acqua piovana dal tetto è una delle più comuni e può essere dovuta al non corretto posizionamento degli elementi che costituiscono la struttura o a una inadeguata coibentazione. In un condominio, invece, l'infiltrazione d'acqua nel soffitto è spesso dovuta a una rottura delle tubature dell'appartamento sovrastante. Infine, le infiltrazioni di acqua da un terrazzo o un balcone sono da imputare a una insufficiente pendenza per garantire lo scolo dell'acqua piovana.

#### **4. Ristagni d'acqua causati da problemi strutturali (umidità da risalita)**

Richiedono l'intervento di tecnici specializzati per poter essere individuati e, solitamente, si tratta di un innalzamento della falda freatica, di una discontinuità del terreno di fondazione o un malfunzionamento del drenaggio delle acque piovane.

### QUALI SONO I DANNI DA INFILTRAZIONI D'ACQUA?

Un'eccessiva umidità nelle pareti

# DELTA® PRESENTA: LA PROSSIMA GENERAZIONE DI MEMBRANE DA COPERTURA CON UNA SORPRENDENTE DURABILITÀ



  
**30**  
YEARS  
WARRANTY\*

\*secondo le nostre condizioni di garanzia su:  
[www.doerken.com/global/en/delta-warranty](http://www.doerken.com/global/en/delta-warranty)

# DELTA®

provoca danni che possono variare da macchie da infiltrazione d'acqua a veri e propri danni strutturali, ma i problemi non si limitano a questo. Le principali conseguenze di una infiltrazione sono le seguenti:

### Danni estetici

Come detto, una infiltrazione d'acqua può portare alla comparsa inizialmente di macchie da umidità sulle pareti che, se trascurate, causano l'insorgenza di muffa, cattivi odori e lo sgretolamento dell'intonaco. Ignorare ulteriormente il problema conduce alla formazione di efflorescenze saline da evaporazione e alla compromissione strutturale.

### Danni strutturali

Si presentano quando l'infiltrazione viene a lungo ignorata: i sali presenti nell'acqua infiltrata nelle pareti e nei materiali di costruzione si accumulano e si ingrossano, generando pressione sulla struttura con possibili fessurazioni e crepe delle pareti. Come è facile intuire, si tratta di situazioni limite che mettono in pericolo la stabilità dell'edificio e, quindi, evenienze da evitare e sanare al più presto.

### Danni alla salute

Le infiltrazioni d'acqua ignorate a lungo possono causare anche problemi

di salute, poiché umidità eccessiva e muffa rendono gli ambienti malsani e provocano allergie, irritazioni, difficoltà respiratorie.

### Aumenti dei costi

L'inefficienza termica dell'edificio provocata dalle infiltrazioni e dalle pareti umide comporta una maggiore spesa per il riscaldamento.

Allo stesso tempo, aumenta il costo da sostenere per i lavori di manutenzione della pittura e dell'intonaco, che saranno da ripetere frequentemente se prima non si procede a sanare l'origine del problema.

### COME RISOLVERE UNA INFILTRAZIONE D'ACQUA IN CASA

Per le infiltrazioni d'acqua di risalita o delle strutture controterra che provocano umidità nel seminterrato, nel pavimento e nelle parti basse delle mura perimetrali, le più complesse e articolate da affrontare, i metodi risolutivi per rimediare in modo efficace sono: l'elettrosmosi, le barriere chimiche e fisiche e l'aerazione preventiva. La scelta di uno dei tre metodi si basa sulla posizione del danno e sul materiale utilizzato nella costruzione della parte danneggiata.

Se le infiltrazioni riguardano il tetto, invece, per risolvere il problema si deve intervenire a seconda di dov'è

il danno: se riguarda le coperture, si procede alla sostituzione dei coppi o delle tegole di copertura rotte o danneggiate; se il danno è alle grondaie, si procede alla pulizia delle stesse o alla sostituzione della parte danneggiata. Se riguarda il manto di copertura piana, si procede con una nuova guaina impermeabilizzante.

Quando l'infiltrazione d'acqua è dal soffitto o dalle mura perimetrali e vivi in condominio, il problema può essere la rottura di una conduttura dell'acqua dell'inquilino sopra (che dovrà procedere alla riparazione), una colonna di scarico ostruita, un discendente pluviale danneggiato. Le soluzioni, in questo caso, sono: la sostituzione della parte danneggiata, la disostruzione degli scarichi e il ripristino dell'intonaco del soffitto.

Invece, se l'origine dell'infiltrazione è il terrazzo, significa che questo non ha la pendenza sufficiente per far scorrere l'acqua piovana: in questi casi è importante procedere con l'impermeabilizzazione del balcone o terrazzo per evitare che l'acqua penetri nel pavimento e si infilti nel soffitto dell'appartamento sottostante.

### PREVENIRE È MEGLIO CHE RIPARARE: SEGUI I CONSIGLI E UTILIZZA L'ESPERIENZA DI GRUPPO MADE

Prevenire le infiltrazioni ispezionando regolarmente il manto di copertura del tetto, lo stato delle grondaie, il funzionamento dei discendenti, la scossalina in metallo e lo stato dell'impermeabilizzazione del terrazzo è una buona abitudine che può evitare danni più gravi.


Presso i punti vendita del Gruppo Made troverai tutto il necessario per sostituire eventuali parti o riparare i piccoli danni risultanti dall'ispezione, così come tutto il necessario per sanare i danni da infiltrazione quando si sono già manifestati. Il nostro personale esperto saprà guidarti nella scelta in base alla causa e alla tipologia di danno da riparare.







PRODOTTO 100%



MADE IN ITALY

## La prima griglia **CLASSE C250** in **B-TECH**, materiale innovativo biotecnologico

**1**

Leggera ma resistente

**2**

Non arrugginisce

**3**

Riciclabile al 100%

**4**

Inalterabile nel tempo

# AREA TECNICA

## Il cartongesso anti umido, la soluzione ideale per il bagno

*È indubbio che in fase di ristrutturazione alcuni ambienti della casa necessitano di maggiori accorgimenti e attenzioni nella scelta dei materiali da usare. Uno di questi è sicuramente il bagno che, sottoposto costantemente all'umidità, è soggetto alla formazione di condensa che può portare a muffa e cattivi odori.*

In questi casi, il cartongesso è uno dei materiali di edilizia leggera più utilizzati per le sue proprietà costruttive e per i vantaggi che comporta, non solo dal punto di vista estetico.

Ma il bagno – al pari della cucina – è sottoposto a particolari sollecitazioni ambientali e, quindi, anche il tipo di cartongesso da utilizzare nel rifacimento del bagno deve rispondere a determinate caratteristiche.

### **COS'È IL CARTONGESSO E PER COSA PUÒ ESSERE USATO?**

Il cartongesso è un materiale molto utilizzato nell'edilizia: librerie, cabine armadio, controsoffitti, pareti divisorie e rifiniture sono tutte realizzabili

con il ricorso alle lastre di cartongesso. Si tratta, nella versione più semplice e comune in commercio, di uno strato di gesso in mezzo a due lastre di cartone. Le lastre di cartongesso che troviamo in commercio hanno dimensione standard di circa 2 o 3 metri di altezza, mentre lo spessore varia in base all'utilizzo che se ne intende fare.

Oggi, la disponibilità di nuovi, differenti tipi di pannelli in cartongesso ha dato ulteriore spinta alla loro diffusione che oggi trova impiego in ogni tipo di ambiente di una casa.

Alcuni degli utilizzi possibili dei diversi tipo di cartongesso sono:

#### **Cartongesso semplice**

Utilizzato per decorazioni, controsoffitti e rivestimenti d'interni.

#### **Cartongesso con fibra di vetro**

Utilizzato per rifinire camini o incassi di stufe per la resistenza alle alte temperature.

#### **Cartongesso flessibile**

Utilizzato per lavori decorativi che prevedono geometrie curvilinee.

#### **Cartongesso a spessore maggiorato**

Utilizzato per realizzare pareti attrezzate o sulle quali si prevede di appendere oggetti di un certo peso, come quadri di grandi dimensioni o TV.

#### **Cartongesso isolante**

Utilizzato nella realizzazione di pannelli isolanti termici o acustici, in base al tipo di materiale accoppiato.

#### **Cartongesso idrofugo o antiumido**

Utilizzato in ambienti ad alto tasso di umidità come bagno e cucina.



## I CAMBIAMENTI TI DISORIENTANO?

Scegli **MAXIRENT**, la formula di noleggio sviluppata da Maxima in collaborazione con i suoi top dealer che ti consente di fornire ai clienti tutte le attrezzature di cui hanno bisogno.

Con **MAXIRENT** accedi a un'offerta di macchine e utensili sempre certificati, sicuri e all'avanguardia, corredati di modulistica e manualistica conformi a tutte le normative di settore.

Con **MAXIRENT**, offri al tuo cliente un'alternativa all'acquisto, insieme alla possibilità di dedurre al 100% i costi. Cogli l'opportunità di diventare Noleggiatore **MAXIRENT**.



### CAROMAX 800

Carotatore ad acqua per gres e ceramica



### CAROMAX 1800

Carotatore a secco per muratura



### SCANMAX 180 EVO

Scanatrice 6x6 per muratura



### ASPIRAMAX 25 L

Aspiratore professionale



### CAROMAX 250

Carotatrice ad acqua



### LEVIMAX 125

Levigatrice professionale per cemento e pietra



### LEVIMAX 280

Levigatrice per pavimenti in cemento e resina



### SCARIMAX 200

Scarificatrice professionale da pavimenti



### MOTOMAX 350

Mototroncatrice a scoppio



### PAVIMAX 450

Tagliasuolo professionale per cemento o asfalto



### MAXI 200 PONTE

Taglierina elettrica per piastrelle



### VIBRAMAX 95/18

Piastra vibrante professionale

Richiedi più informazioni: tel. **+39 0522 968011** mail **commerciale@maxima-dia.com**

Consulta la lista dei rivenditori aderenti a **MAXIRENT** su **www.maxima-dia.com**

POWERED BY

Grazie allo sviluppo dei pannelli di cartongesso antiumido, questo materiale è entrato di diritto tra quelli più scelti per la ristrutturazione dei bagni.

## Il cartongesso antiumido per il bagno

In commercio esistono diverse tipologie di pannelli idrostatici con caratteristiche diverse ma ottimi da utilizzare nel tuo bagno e non solo. Infatti, il cartongesso antiumido trova impiego in tre principali occasioni: negli ambienti umidi, come bagni e cucine; per coprire pareti rovinata dall'umidità e come isolante sulle pareti soggette a ponti termici.

Per quanto riguarda le tipologie di lastre di cartongesso contro l'umidità, possiamo trovare in commercio le seguenti:

### Cartongesso verde

Così chiamato per la particolare colorazione dei pannelli. Si tratta di lastre con un bassissimo grado di assorbimento dell'acqua e, quindi, perfette per creare pareti divisorie, nicchie e sporgenze, così come controsoffitti per nascondere l'impianto di aerazione forzata nei bagni ciechi.

### Cartongesso antiumido accoppiato

Si tratta di pannelli in cui lo strato di cartongesso è rivestito da un film idrorepellente e accoppiato a un isolante costituito principalmente da: lane minerali, polistirene o aerogel.

### Cartongesso antivapore

Utilizzato su pareti coibentate che possono diventare sensibili al vapore, come quelle perimetrali o i solai, e nella realizzazione delle docce. Uno speciale strato di alluminio o bitume rende le lastre di cartongesso una barriera contro il vapore.

## I QUATTRO VANTAGGI

Tra i vantaggi di utilizzare il cartongesso per la ristrutturazione del bagno, ve ne sono almeno quattro:



### 1. Soluzione ottimale per l'umidità

Come appena visto, l'utilizzo di cartongesso idrofugo o antiumido è ottimale per il bagno, in quanto, in questo modo, non si formeranno antiestetiche macchie di umidità, cattivi odori o muffa. Grazie alla varietà di tipologie di pannelli idrorepellenti, sarà possibile la realizzazione di tutte le tipologie di intervento, anche nel vano doccia dove il tasso di vapore e umidità raggiunge livelli elevati.

### 2. Facilità di realizzazione dei lavori

Una parete in cartongesso può essere realizzata in breve tempo, al contrario delle opere murarie. Questo significa che sarà possibile dare un volto nuovo al proprio bagno o risolvere i problemi di umidità con una controparete isolante in pochi giorni. La procedura per montare il cartongesso antiumido è infatti molto semplice: i pannelli vengono fissati su un telaio di acciaio ancorato al soffitto e al pavimento, senza utilizzare malta o acqua e, quindi, senza nemmeno sporcare eccessivamente il bagno. Inoltre, trattandosi, quindi, di un lavoro meno complicato, un bagno ristrutturato con il cartongesso comporterà un costo nettamente inferiore.

### 3. Efficace isolamento acustico

Oltre all'umidità, in un bagno vengono prodotti dei rumori frequenti e che possono risultare fastidiosi per le stanze adiacenti che spesso sono camere da letto. Una controparete realizzata in cartongesso con la pre-

senza di una intercapedine saranno la soluzione ideale per abbattere i rumori e insonorizzare il bagno, mentre procedi alla sua ristrutturazione estetica.

### 4. Massima libertà di personalizzazione

Dal punto di vista estetico il cartongesso permette una libertà senza precedenti, grazie alla possibilità di personalizzazione dello spessore a seconda della destinazione d'uso.

È così che, con un pannello di cartongesso di minor spessore, sarà possibile realizzare pareti curvilinee, mentre le lastre più spesse saranno perfette per realizzare nicchie, mensole e mobiletti.

Con piccoli accorgimenti, è possibile installare sulle pareti di cartongesso anche i sanitari sospesi, tanto apprezzati negli ultimi anni.

### Gruppo Made: una garanzia per la fornitura di cartongesso antiumido

I pannelli antiumido, infatti, garantiscono idrorepellenza e quindi non risentono dell'elevato tasso di umidità tipico di questo ambiente della casa. Grazie a questa caratteristica, anche il bagno può godere di tutti gli altri vantaggi del cartongesso.

Presso i punti vendita del Gruppo Made troverai le lastre di cartongesso antiumido dei migliori marchi, di tutte le dimensioni e di diversi spessori per darti la libertà di realizzare il tuo progetto di ristrutturazione del bagno.



# GREEN BUILDING



da oltre 25 anni realizziamo articoli per un'edilizia ecosostenibile riciclando



edilizia | acustica | garden



PROJECT FOR BUILDING S.p.a.

24050 MORNICO AL SERIO (BG) - Italy - Via Fornace, snc - Tel. +39 035 4490440 - Fax +39 035 4490752

[www.projectforbuilding.com](http://www.projectforbuilding.com) - [info@projectforbuilding.com](mailto:info@projectforbuilding.com)





**ANTIBATTERICA.  
ANTISCIVOLO.  
PIACEVOLE AL TATTO.  
BIOCOMPATIBILE.  
15 DIVERSI COLORI.**

---

**LINEA TUBOCOLOR**  
Safety Design

DA 50 ANNI ESPERTI  
DI SICUREZZA ED  
ACCESSIBILITA' IN  
BAGNO







# Doge

collection

# GASBETON PER IL NUOVO AUDITORIUM DI CARUGATE

Quando la destinazione d'uso dell'immobile richiede la massima armonia tra stile e funzione, Gasbeton si dimostra l'asso nella manica del progettista, che con un unico materiale per murature assolve contemporaneamente a necessità di carattere estetico, tecnico e abitativo.



L' Auditorium di Carugate, concepito come elemento cardine di un sistema di funzioni pubbliche tra loro sinergiche, è luogo di cultura e condivisione. La sua architettura è caratterizzata da murature che creano giochi di ombre e cambi di materiale che ne evidenziano l'apertura. La 'piegatura' della facciata disegna uno spazio di accoglienza esterna, segnala l'ingresso come a raccontare che l'edificio è pronto ad accogliere persone e contenuti artistici. La grande vetrata si apre invece a nord offrendosi dall'interno come un quadro sul paesaggio alberato e dall'esterno come via di comunicazione diretta con le attività dell'Auditorium.

I materiali sono stati scelti per rispondere alle esigenze di natura estetica, funzionale e normativa, permettendo di raggiungere: l'economicità d'installazione, facilitando le lavorazioni tecniche ed estetiche e riducendo i tempi di posa; la durabilità dell'opera e la facilità di manutenzione della stessa; la sicurezza strutturale, il comfort d'utilizzo ed il benessere

interno; l'elevata efficienza energetica e la massima sostenibilità ambientale. Le murature interne ed esterne sono state realizzate con il sistema Gasbeton per garantire anche ottime prestazioni di isolamento sia termico che acustico. In questo modo si è potuto massimizzare il comfort all'interno dell'edificio, sia in termini di temperatura e umidità, che in termini di sonorità degli ambienti.

Gasbeton è un sistema costruttivo fondato sul Calcestruzzo Aerato (AAC), un materiale leggero e resistente, realizzato accelerando tramite cottura sotto pressione e vapore un processo naturale di mineralizzazione delle materie prime. Fisicamente, i blocchi Gasbeton si presentano come rocce leggere e porose, che possono essere tagliate e sagomate con facilità, con attrezzi semplici. Questo permette di velocizzare la posa in opera e ottenere risultati di grande precisione e qualità. I "pori" chiusi del materiale contengono aria ferma che, oltre a renderlo leggero e maneggevole, gli conferiscono ottime capacità di



isolamento termico. Al contempo, la struttura minerale è resistente, non combustibile (Euroclasse A1, la migliore) e permeabile al vapore, permettendo alle murature di essere traspiranti e sicure. Gasbeton, oltre a rispondere ai criteri ambientali minimi (C.A.M.), è anche testato come materiale salubre secondo i più stringenti protocolli europei.

Il sistema è poi composto, oltre che da blocchi di diverse densità, da malte, complementi, accessori e attrezzature che lo rendono versatile ed adatto ad ogni cantiere e progetto.



# La salute è anche nei materiali per costruire.



Utilizzare i migliori materiali per costruzione significa garantire maggiore salubrità agli ambienti interni e all'aria che respiriamo. Infatti, i materiali edili possono costituire una fonte di inquinamento interno rilasciando VOC.

Per assicurare che alle migliori prestazioni tecniche dei materiali si affianchino elevati livelli di salubrità, BACCHI offre una serie di **soluzioni certificate, esenti da VOC e da altre sostanze pericolose.**

Visita il sito [www.bacchispa.it](http://www.bacchispa.it) per scoprire di più!

The logo for BACCHI, featuring a stylized graphic of horizontal lines to the left of the word "BACCHI" in a bold, sans-serif font.



# CALCESTRUZZI: UN INTERVENTO DI RICUCITURA URBANA AD ALGHERO

Posizionata in un punto strategico sul fronte dell'accessibilità e della viabilità urbana, l'area nella zona Don Bosco – Mariotti di Alghero (SS) è stata riqualificata con un radicale intervento che ha permesso di valorizzarla ampiamente sia sul profilo funzionale che estetico.



**L**a riqualificazione dell'area ha posto fine a una situazione di degrado che durava ormai dagli anni '90. Secondo il Piano regolatore generale a livello urbanistico la zona doveva essere destinata a parcheggio e questo intervento, finanziato dal comune di Alghero, è stato portato a termine in un modo non solo funzionale alla sosta delle auto, ma anche concedendo attenzione all'estetica: oltre alla

pavimentazione in calcestruzzo lavato fibrato, sono stati infatti realizzati degli stalli per la sosta con autobloccanti, posizionate delle panchine sui marciapiedi, inserite delle aiuole e piantate delle alberature, dei pali di illuminazione ornamentali e delle griglie per le biciclette.

In sostanza e a tutti gli effetti, un intervento di "ricucitura" urbana attenta anche alla transizione energetica. Infatti, è stata prevista anche la predisposizione per poter mettere in futuro anche delle pergole fotovoltaiche, per alimentare le colonnine di ricarica per le auto elettriche.

La pavimentazione dell'area commerciale pedonale, che ha una superficie di 1.200 metri quadri è stata realizzata con degli autobloccanti di 10 centimetri per 10 centimetri, in modo che, in caso di pioggia, possa drenare. Luigi Taras, project manager di Calcestruzzi Spa per la Sardegna ha spiegato che per la riqualificazione dell'area è stato utilizzato un tipo di calcestruzzo lavato fibrato, con pietrisco locale di color giallo crema. In par-

ticolare, per il confezionamento del calcestruzzo la parte a vista sono state usate delle graniglie ottenute dalla frantumazione di pietrame, prelevato da alcune cave locali, che si trovano nell'area di Alghero. Come Calcestruzzi è stato studiato e confezionato un apposito mix ottenuto con dei materiali locali, con l'obiettivo di valorizzare e far emergere in tutta la sua bellezza il prodotto finale. La miscela è stata arricchita con delle fibre che hanno consentito l'eliminazione della posa della rete elettrosaldata. A posa completata, infine, è stato applicato anche un disattivante di presa superficiale, per far spiccare le graniglie.

Calcestruzzi è, da sempre, in prima linea nello sposare delle nuove soluzioni progettuali che comportino uso di prodotti sostenibili, confezionati con materie prime locali tendenti a valorizzarne la specificità, come nel caso della pavimentazione architettonica, della piazza Don Bosco di Alghero, che ben si presta alla riqualificazione urbanistica del sito».



**i.idro DRAIN**

# LE STRADE BAGNATE SONO ACQUA PASSATA. ANZI, DRENATA.



Con **i.idro DRAIN** pavimentazioni continue più fresche, più sostenibili e sicure.

Basta con le pozzanghere e i ristagni d'acqua su piste ciclabili, aree green e parcheggi. **i.idro DRAIN** di Italcementi **rispetta il ciclo naturale dell'acqua**, favorendone il deflusso verso la falda acquifera e accrescendo la **sicurezza delle superfici**. Inoltre la sua colorazione chiara agevola la riflessione dei raggi solari **riducendo sensibilmente la temperatura superficiale**.

**+25%**

percentuale di vuoti  
per alti valori di drenaggio

**200**

litri/m<sup>2</sup>/min  
capacità drenante minima

**-20%**

riduzione del calore  
rispetto all'asfalto



[www.italcementi.it](http://www.italcementi.it)

**MATERIAL**  
TO BUILD OUR FUTURE



# PROGETTARE IN MODO SOSTENIBILE CON LE MEMBRANE LEGGERE REOXTHENE

Rendere l'edilizia sostenibile è uno degli obiettivi posti a livello europeo per contrastare i cambiamenti climatici, tanto da rientrare nell'Agenda 2030 delle Nazioni Unite e da essere parte integrante del Piano Nazionale di Ripresa e Resilienza (PNRR).



**P**rogettare e costruire in modo sostenibile è un impegno fondamentale per Polyglass, azienda leader nella produzione di sistemi impermeabili e parte del Gruppo Mapei, che lavora ogni giorno per seguire un percorso di affermazione reale della sostenibilità a 360°, per l'ambiente e per l'uomo, mettendo a disposizione di progettisti, imprese, applicatori e committenti prodotti formulati con materie prime innovative, riciclate e ultra-leggere, sviluppati per ridurre il consumo energetico e a bassissime emissioni di composti organici volatili.

## LA GAMMA DI MEMBRANE SUPER-LEGGERE REOXTHENE

Reoxthene è la prima gamma di membrane in bitume polimero del suo genere ad aver ottenuto la Dichiarazione di Prestazione Ambientale, un documento EPD (Environmental Product Declaration) che dà in maniera trasparente le informazioni legate agli impatti ambientali generati dalla produzione del prodotto. Reoxthene rappresenta l'eccel-



lenza nel campo dell'innovazione e delle tecnologie delle membrane leggere, grazie a una formulazione ricca di polimeri che garantisce una matrice con elevata durabilità.

Test applicativi effettuati all'interno dei laboratori Polyglass hanno evidenziato per la gamma i seguenti plus: minore quantità di fiamma necessaria in fase applicativa con risparmio di consumo di gas; migliore lavorabilità della membrana; una applicazione più rapida che consente di eseguire la posa in minore tempo.

Ancora, non lascia impronte in fase di stesura; offre una maggiore durabilità della copertura, grazie all'impiego di speciali additivi anti invecchiamento; permette di ottenere una riduzione dell'impatto ambientale grazie a un minore quantitativo di emissione di CO2 nell'aria e all'impiego di materie prime riciclate; il peso del rotolo è minore rispetto alle membrane tradizionali di pari spessore.





# REOXTHENE EVOLUTION QUALITÀ SUPER E LEGGEREZZA DA RECORD.



ULTRA  
LEGGERA



FACILE DA  
MOVIMENTARE



RISPETTA  
LA SALUTE



CLASSE  
IGLAE

EPD®



Le membrane in bitume distillato polimero REOXTHENE® TECHNOLOGY si evolvono e raggiungono i massimi livelli qualitativi di durabilità, sostenibilità e sicurezza.

Il super-compound ad alto tenore di polimeri e basso peso specifico permette di ottenere rotoli di peso inferiore a 29 kg, migliorando la movimentazione in cantiere, la velocità di posa e la sicurezza dell'applicatore.

Le mescole innovative della linea REOXTHENE® TECHNOLOGY garantiscono maggiore resistenza agli agenti atmosferici e all'invecchiamento allungando la vita utile della copertura. Gli alti indici prestazionali rendono ancora più efficace l'applicazione delle membrane REOXTHENE® TECHNOLOGY grazie ad un'ottima lavorabilità, elevata saldabilità e adesività finora impensabili.

Le membrane REOXTHENE® TECHNOLOGY sono le prime del loro genere ad aver ottenuto la certificazione EPD (Environmental Product Declaration).

## POLYGLASS®



WWW.POLYGLASS.COM



# PP LEVEL DUO, A TESTA FISSA O BASCULANTE

Ideali per la posa di piastrelle in ceramica, pietra, marmo e granito, ma anche decking e listoni in ceramica mono e multi-formato, questi supporti per pavimenti sopraelevati da esterno sono veloci e facili da assemblare, e semplicissimi da regolare per ottenere la perfetta linearità della superficie.



**P** P Level DUO è una linea di supporti per pavimenti sopraelevati da esterno, studiata e prodotta da Profilpas. Con PP Level DUO, è possibile scegliere tra testa fissa o basculante in un attimo, direttamente in fase di posa.

Una scelta che si può effettuare in tutta semplicità grazie all'apposito anello convertitore Perfect Ring. Inserendolo tra la testa e la vite, infatti, il supporto diventerà fisso.

Al contrario, qualora ci fosse la necessità di compensare la pendenza di una superficie fino al 6%,

basterà non inserire l'anello per ottenere un sistema basculante.

I supporti PP Level DUO sono facili e veloci da assemblare: sono pronti infatti in massimo 5 secondi per una posa immediata e un notevole risparmio di tempo in cantiere.

Con PP Level DUO è possibile posare piastrelle in ceramica, pietra, marmo e granito, ma anche decking e listoni in ceramica mono e multi-formato.

Questi ultimi possono essere posati con estrema precisione e stabilità grazie al sistema a doppio

travetto, progettato e prodotto da Profilpas.

Si tratta di un sistema costituito da due travetti in alluminio naturale che vanno applicati a incastro sull'apposita testa, creando un binario per il posizionamento del distanziatore.

Il sistema a doppio travetto non è visibile dalla fuga, evita ristagni di acqua e l'accumulo di polvere e sporco.

Inoltre, grazie allo spazio tra i due travetti, è possibile regolare l'altezza del supporto tramite l'apposita chiave di regolazione.


Tutti i supporti PP Level DUO, infatti, sono regolabili in altezza grazie alla chiave di regolazione dall'alto, che consente sia di correggere lievi imperfezioni, sia di compensare grandi pendenze.

Inoltre, è disponibile un sistema completo di clip in acciaio per la realizzazione di gradini e battute verticali esteticamente perfette e per la posa a ridosso dei muri verticali.





# CERFIX® PROTEC



CPQV



CPGV



CPCV



CPCV/30/



CPNV



CPEV



CPHA



CPLV

## profili per balconi e terrazze

Cerfix® Protec è la gamma di profili perimetrali, progettata e realizzata da Profilpas, per la protezione e la finitura dei bordi esterni di terrazze e balconi.

Dotati di una sezione tale da favorire il corretto deflusso dell'acqua piovana dal pavimento e preservare il massetto, assicurano un'ottima protezione dagli agenti atmosferici, garantendo una maggiore durata nel tempo.

Disponibili in alluminio o acciaio inox e in diverse finiture, i profili Cerfix® Protec sono la soluzione migliore per chi desidera proteggere e rifinire balconi e terrazze, con un'attenzione particolare alle tendenze del design moderno.

# MAPE ANTIQUE NHL ECO RESTAURA LA NUOVA ECO MALTA MULTIUSO IN CALCE SENZA CEMENTO

Circolarità, sostenibilità e innovazione sono i cardini che portano allo sviluppo di soluzioni sempre più sostenibili a livello ambientale. Attraverso una scelta più attenta delle metodologie costruttive, delle tecnologie e dei materiali, si possono compiere passi fondamentali verso un'edilizia sostenibile.



**P**roprio in quest'ottica i laboratori di Ricerca Mapei lavorano costantemente per proporre prodotti durevoli, di alta qualità e in grado di ridurre l'impatto sull'ambiente, come dimostra l'ingresso di un nuovo innovativo prodotto della famiglia Mape Antique NHL. ECO.

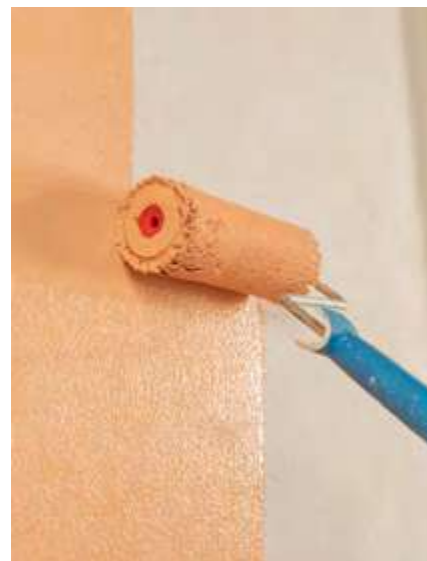
Mape Antique NHL ECO Restaura è la nuova malta multiuso Mapei a base di pura calce idraulica naturale e materiale riciclato, esente da cemento, per il restauro e il livellamento di tutti i tipi di supporti, intonaci e rivestimenti minerali di tutti gli edifici, anche di pregio storico e architettonico sotto la tutela

della Soprintendenza Archeologica, Belle Arti e Paesaggio.

Mape-Antique NHL ECO Restaura è una malta versatile, applicabile in spessori da 3 a 30 millimetri in un unico strato, utilizzabile come rasante, per interventi anche su vecchie pitture, come intonaco di compensazione su vecchi intonaci e su tutte le tipologie di murature, come malta da muratura per la stilatura e allettamento di murature, anche faccia a vista e come malta per la ricostruzione di elementi architettonici.

È un prodotto che non contiene né rilascia sostanze tossiche, in linea con una cultura dell'abitare più ri-

spettosa dell'ambiente e degli utilizzatori finali.





RICOSTRUIRE E RASARE CON LA CALCE,  
LA MIGLIORE **ECO MALTA** PER TUTTI GLI EDIFICI.

**MAPEI**  
Mape-Antique NHL  
**ECO RESTAURA**  
Malta multiuso traspirante  
di pura CALCE IDRAULICA NATURALE

PURA CALCE IDRAULICA  
NATURALE

ESENTE DA CEMENTO

**BONUS RISTRUTTURAZIONE E BONUS FACCIATE: SCEGLI I PRODOTTI MAPEI  
E USUFRUISCI DELLE DETRAZIONI FISCALI PER GLI INTERVENTI DI RESTAURO**

**Mape-Antique NHL ECO RESTAURA** è la malta multiuso a base di pura calce idraulica naturale e materiale riciclato, particolarmente indicata per la ricostruzione e il livellamento di supporti, intonaci e rivestimenti minerali di tutti gli edifici, anche di pregio, applicabile in spessori variabili da 3 a 30 mm.

È TUTTO **OK**,  
CON **MAPEI**

Scopri di più su [mapei.it](https://mapei.it)





# IL CENTRO RESIDENZIALE MONTI DELLA BRECCIA A ROMA

Il complesso residenziale si sviluppa in più “blocchi” di edifici contraddistinti da volumi, colori e materiali differenti. La gamma delle soluzioni Saint-Gobain è stata protagonista nella sua realizzazione.



**L**a spiccata identità conferita a ciascun blocco volumetrico trasmette un profondo senso di eterogeneità, con soluzioni tipologiche che presentano molteplici varianti compositive senza però compromettere il carattere unitario del progetto.

Il suggestivo disegno dei prospetti, in particolare, è enfatizzato dalle vivaci scelte cromatiche e dai materiali utilizzati quali il legno, il metallo e il vetro, che contribuiscono a creare un linguaggio unico e fortemente riconoscibile.

In un perfetto connubio tra estetica e funzionalità, le logge e gli elementi aggettanti che caratterizzano le facciate diventano efficaci sistemi di ombreggiamento e di controllo della luce solare, studiati anche in base all'orientamento dei vari appartamenti.

Alla varietà delle soluzioni esterne si contrappone la semplicità e la regolarità dell'impianto planimetrico interno: il layout generale si fonda infatti su evidenti principi di flessibilità e modularità che consentono di ottenere diverse tipologie di alloggio a seconda delle esigenze del mercato.



La richiesta progettuale prevedeva l'installazione di vetrate ad alte prestazioni di luminosità, comfort termo-acustico e sicurezza per tutti i serramenti in legno-alluminio del complesso.

Saint-Gobain ha fornito vetrate isolanti Saint-Gobain Glass composte da vetri Planitherm 4S+ abbinati a vetri Stadip Silence per garantire massima trasparenza, risparmio energetico e comfort termo-acustico agli ambienti interni.

Il sistema Planitherm 4S+, composto da vetri sviluppati e prodotti unicamente nello stabilimento italiano di Saint-Gobain Glass a Pisa, è pensato soprattutto per il settore del residenziale perché in grado di sfruttare al massimo la luce del sole in tutte le stagioni e assicurare agli spazi abitativi ottime prestazioni acustiche e massima sicurezza e protezione, in

linea con quanto richiesto dalle normative vigenti.

Per la realizzazione di pareti interne, contropareti su tamponamenti perimetrali e divisori tra alloggi per garantire massima flessibilità di utilizzo, elevate prestazioni meccaniche e un eccezionale comfort termo-acustico agli spazi abitativi, Saint-Gobain è intervenuta con la posa di sistemi a secco specifici per l'edilizia residenziale, costituiti da strutture metalliche Gyproc Gyprofile e da lastre speciali ad alte prestazioni Gyproc Habito Activ'Air, Gyproc DuraGyp Activ'Air e Gyproc Habito Forte, queste ultime contraddistinte da un'imbattibile capacità di carico e resistenza agli urti.

Il perfetto isolamento acustico di tramezzi e contropareti è assicurato dall'inserimento, nell'interno delle strutture metalliche Gyproc Gyprofile, di pannelli altamente isolanti in lana di vetro Isover Par 4+ e Isover Par Gold 4+.

L'esclusiva tecnologia Activ'Air assicura un miglioramento della qualità dell'aria grazie all'assorbimento e alla neutralizzazione della formaldeide presente negli ambienti interni.

Nasce una  
**NUOVA**  
PERCEZIONE  
degli spazi

**weberpaint**  
pitture per interni



Cambia  
**PROSPETTIVA!**

**weberpaint iride**

lavabile ad alta copertura

**weberpaint mistral**

lavabile traspirante mascherante

**weberpaint protect**

traspirante idrorepellente

**weberpaint thermo**

termoisolante e anticondensa



**SCARICA  
la brochure**



**RESISTENTI A  
MUFFE E FUNGHI**  
EN 15457/15458

[www.it.weber](http://www.it.weber)



# SIKA MONOTOP AGILE

Riparare non è mai stato così Agile. La nuova malta Sika coniuga performance, velocità e facilità di utilizzo.



**S**ika MonoTop Agile è una malta monocomponente classe R4, additivata con polimeri, caratterizzata da reologia e lavorabilità innovative, unite ad un bassissimo ritiro, e granulometria fine (max 0,5 mm) per il ripristino e la rasatura di elementi in calcestruzzo.

La gamma si compone di due prodotti con diverse caratteristiche per ogni esigenza di cantiere:

## SIKA MONOTOP-410 AGILE

a presa rapida in 10 minuti, applicabile a partire da 0°C.

## SIKA MONOTOP-440 AGILE

a presa semi-rapida in 40 minuti. la durata di conservazione del prodotto è di 12 mesi.

I vantaggi della gamma Sika MonoTop Agile si possono così riassumere: permette di realizzare in un'unica mano la riparazione e la rasatura superficiale con finitura a grana fine su elementi di strutture in cemento armato; i tempi di messa in opera sono significativamente ridotti.

Ha una granulometria fine; elevati



spessori di applicazione; ottima lavorabilità e alta tixotropia.

È facile da applicare anche sopra testa; è esente da fessurazione e ritiroe offre ottime resistenze meccaniche e di adesione sui materiali da costruzione più comunemente utilizzati (cemento, pietra, mattoni, e così via).

La gamma Sika MonoTop Agile può essere applicata nel ripristino, riparazione e rasatura di elementi strutturali e non strutturali (travi, pilastri, solai, frontalini di balconi, cornicioni, rampe di scale, elementi in calcestruzzo estetici o faccia a vista, eccetera); nella regolarizzazione di nidi di ghiaia; nel

ripristino e finitura su strutture prefabbricate.

È inoltre idoneo per lavori di ripristino (Principio 3, Metodo 3.1 e 3.3 della norma EN 1504-9:2008) su calcestruzzo degradato, in distacco o con nidi di ghiaia; per interventi di rinforzo strutturale (Principio 4, Metodo 4.4 della norma 1504-9:2008); aumenta la capacità portante delle strutture in calcestruzzo mediante aggiunta di malta; è idoneo per la conservazione e il ripristino della passività (Principio 7, Metodo 7.1 e 7.2 della norma EN 1504-9:2008) e per la protezione della superficie del calcestruzzo, in accordo con la normativa EN 1504-9:2008.





# Sika MonoTop® Agile

## RIPARARE NON È MAI STATO COSÌ AGILE

La nuova malta R4 fine che coniuga performance, velocità e facilità di utilizzo.

R4

CLASSE R4



RITIRO  
COMPENSATO



FACILE  
APPLICAZIONE

# UNA SOLUZIONE PER LAVORARE IN SICUREZZA

Pu Foam VOLT è una schiuma poliuretanica monocomponente, confezionata in bombola aerosol, appositamente formulata per il fissaggio e la sigillatura di cassette di derivazione, tubi passacavi e impianti elettrici in genere.

**Torggler**

**L**e schiume poliuretaniche attualmente non sono soggette a marcatura CE e, di conseguenza, non sono corredate da nessuna Dichiarazione di Prestazione (DoP): infatti non esiste ancora una regolamentazione a livello europeo a cui fare riferimento per la produzione e l'applicazione delle schiume stesse.

Per questo motivo molto spesso le applicazioni a cui si assiste, nell'edilizia e nell'industria, sono le più "fantasiose" senza riflettere sulle gravi conseguenze in cui si può incorrere a fronte di eventi eccezionali.

In un ambito delicato come quello dell'installazione degli impianti elettrici, non può essere sottovalutato il rischio di incendio e, per questo motivo, è fondamentale scegliere prodotti che non alimentino o propaghino eventuali scintille sviluppatesi incidentalmente.

PU Foam VOLT, è stata pensata specificatamente per gli elettricisti e per questo rappresenta una novità assoluta per il merca-

to italiano: una volta polimerizzata e perfettamente indurita, è resistente al filo incandescente secondo Glow wire test a 850 °C (Documento di riferimento CEI EN 60695-2-10 (2014-03) - CEI EN 60695-2-11 (2014-08) - Relazione di Prova No.RSP30580 del 22/07/22 Laboratorio Sala Prove BTicino di Varese.

La struttura, a celle uniformi prevalentemente chiuse, conferisce inoltre alla schiuma indurita caratteristiche termoisolanti e insonorizzanti. L'impiego, nella formulazione, di una particolare miscela di propellenti, ne consente l'utilizzo anche con temperature ambientali particolarmente basse, fino a -10 °C.

La schiuma indurita può essere tagliata, forata, carteggiata, verniciata, intonacata.

Infine una volta indurita, essendo certificata dall'organismo GEV a bassissime emissioni di sostanze organiche volatili (EC1 Plus) è perfettamente compatibile per impiego in ambiente interno.





# Torggler

# WINDOW

**Sigillante siliconico monocomponente neutro per la posa e la sigillature di giunti di raccordo e dilatazione tra infisso e parete.**

Sigillante siliconico a basso modulo elastico con un allungamento di esercizio in classe 25 LM ( $\pm 25\%$ ). Le sue caratteristiche lo rendono adatto per la sigillatura elastica per giunti di raccordo e dilatazione tra infisso e parete. L'indurimento avviene per reazione con l'umidità atmosferica, non rilascia odori, come tutti i siliconi non risulta verniciabile e non è applicabile su superfici umide.

- Conforme UNI 11673
- Resistente ai raggi UV
- Impiego all'interno e all'esterno
- Formulazione MEKO FREE

[torggler.com](http://torggler.com)



SIGILLANTE SILICONICO NEUTRO  
A BASSO MODULO ELASTICO.  
NEUTRALER VERNETZENDER  
SILIKON-DICHTSTOFF MIT NIEDRIGEM  
E-MODUL.  
NEUTRALNY USZCZELNIACZ SILIKONOWY  
O NISKIM MODULU SPRĘŻYSTOŚCI.  
NEUTRAL CURING SILICONE SEALANT  
WITH LOW MODULUS OF ELASTICITY.

# RETAIL 360: UNA MARCIA IN PIÙ SULLO SCAFFALE

Unifix presenta Retail360, il servizio nato per facilitare l'attività della vostra ferramenta o rivendita edile, attraverso indicazioni tecnico-progettuali e di comunicazione e marketing per passare da un semplice deposito di materiali a un luogo di vendita a tutto tondo.



**G**razie alla partnership con Logica, azienda leader da 20 anni nel settore della logistica distributiva, con oltre 200 punti vendita realizzati sul territorio nazionale, è stata elaborato il servizio Retail 360, una proposta che si articola in cinque fasi:

## LAYOUT PUNTO VENDITA

Adottare il libero servizio come strumento di vendita, Utilizzare scaffalatura omogenea e idonea per i diversi prodotti.

## MAGAZZINO E PIAZZALI

È il cliente che si avvicina alle merci ottimizzando percorsi del personale e i tempi di servizio, con l'obiettivo di rendere magazzini e piazzali veri e propri luoghi di vendita.

## DISPLAY

Partire da una corretta ed efficace disposizione dei prodotti, tenendo conto dei diversi packaging, della notorietà e redditività dei prodotti utilizzando una comunicazione chiara e didattica.

## GESTIONE

Organizzare al meglio lo shop in shop

per ottenere rotazione e redditività, puntando su assortimenti altorotanti ed eliminando progressivamente prodotti fermi e prevenendo il fenomeno della obsolescenza.

Tramite consulenti qualificati siamo in grado, insieme ai nostri clienti,

di analizzare e rinnovare gli spazi dell'attività commerciale, tenendo conto delle esigenze specifiche di ognuno con l'obiettivo di trasformare il semplice "deposito di materiali" in un luogo di vendita a 360°, capace di massimizzare la redditività dell'attività commerciale.





RETAIL 360  
UNIFORMAT  
UNISHOP  
U-ACADEMY

UNIFIX:  
NON SOLO PRODOTTI  
MA ANCHE IDEE NUOVE  
PER UN MERCATO IN  
CONTINUA EVOLUZIONE



Nata oltre 40 anni fa, oggi Unifix è uno degli stakeholder nel mondo della Ferramenta Specializzata, delle Rivendite di Edilizia, delle Carpenterie Legno, della Grande Distribuzione, del settore Elettrico ed ITS. Ma è anche molto di più.

Affrontiamo ogni giorno, con grande passione, le sfide che il mercato ci presenta, ma lo facciamo con lo sguardo sempre rivolto verso un mondo in continua evoluzione.

Grazie ad una rete di vendita con oltre 80 consulenti sul territorio nazionale, Unifix è in grado di soddisfare le esigenze delle oltre 6.500 rivendite specializzate, attraverso soluzioni innovative e sorprendenti con l'obiettivo di sviluppare al massimo il business per i nostri partner.

Tu non lo sei ancora?

**unifix**  
FISSATI SU DI TE

ENTRA ANCHE TU NEL  
MONDO UNIFIX  
**UNIFIX.IT**

Tel. + 39 0471 545 200

# PLUS: SICUREZZA, CERTIFICAZIONI E QUALITÀ

Presente sul mercato da oltre 20 anni, la società commerciale di Sona offre ai suoi clienti l'opportunità di scegliere all'interno di catalogo oltre 3.000 articoli. Con tempi di consegna fra i più veloci d'Italia.



**C**on la sua pluriennale esperienza nella ricerca di soluzioni innovative, tecnologiche e affidabili, Bildex, società di rivendita all'ingrosso di materiali isolanti, lastre in gessofibra e materiale per cappotto e intonaco con sede a Lugagnano di Sona (Verona), propone un'ampia gamma di accessori e soluzioni per il settore dell'isolamento a cappotto in grado di soddisfare tutte le necessità richieste dal mercato.



Come l'ampia gamma di reti per cappotto in fibra di vetro alcali resistenti, di sola produzione europea certificate Etag 004, con articoli diversi per grammatura, appretto, maglia e caratteristiche tecniche di resistenza.

La gamma si completa con reti in fibra di vetro per intonaco e massetto.

Ampia anche la proposta di tasselli per cappotto a battere e ad avvitare, con chiodo in Pvc o acciaio, assemblati e non, capace di rispondere per caratteristiche e qualità alle prescrizioni tecniche

per il fissaggio dei sistemi isolanti a cappotto. Bildex offre anche una vasta proposta di parasigoli, profili e altri accessori per cappotto in alluminio e Pvc con rete per le più

diverse necessità. I prodotti Bildex vantano un elevato livello qualitativo garantito dall'uso di materiali di alta gamma e dal perfezionamento delle tecnologie di produzione.







# **THERMAX**<sup>®</sup>

ISOLANTE TERMORIFLETTENTE

PRODOTTO  
**CAM**  
CERTIFICATO

- ✓ ALTO POTERE DI ISOLAMENTO TERMICO
- ✓ ALTO POTERE DI ISOLAMENTO ACUSTICO
- ✓ SPESSORI RIDOTTI
- ✓ ADATTO PER LE NUOVE COSTRUZIONI  
E PARTICOLARMENTE INDICATO  
NELLE RISTRUTTURAZIONI
- ✓ FACILE DA TRASPORTARE E STOCCARE
- ✓ STRUTTURALMENTE STABILE
- ✓ NON PERDE DI PRESTAZIONI NEL TEMPO
- ✓ EVITA CONDENSE
- ✓ EVITA IL PROLIFERARE DI FUNGHI E BATTERI

distribuito in Italia da

**BILDEX**<sup>®</sup>  
TECNOLOGIE PER L'EDILIZIA

# PERCORRI LE CORSIE DELLA TUA NUOVA RIVENDITA: I PROGETTI 3D DI STORE DESIGN

Quando si desidera rinnovare la propria rivendita, o realizzarne una nuova, ci sono alcune fasi determinanti per la buona riuscita del progetto. Una di queste è certamente la ricerca del giusto fornitore-progettista.



**S**tore Design è la divisione Masidef specializzata nella progettazione e nell'arredamento dei nuovi spazi di vendita, sia a libero servizio che assistita, o del restyling di quelli esistenti per restituirgli nuova vita e un aspetto più fresco. La squadra è composta da un team di professionisti progettisti e allestitori dalle competenze e stili variegati, una combinazione pensata per soddisfare le esigenze e il gusto personale di ogni cliente. Partendo dalla planimetria da lui fornita e dalle sue indicazioni circa necessità, desideri, budget e tempistiche, viene realizzata una pri-

ma proposta progettuale. Grazie ai software innovativi utilizzati per la creazione del progetto è possibile sperimentare un tour virtuale, che grazie alla vista 3D consente al rivenditore di "passeggiare" tra le corsie e i reparti del suo futuro punto vendita proprio come se fosse realmente al suo interno. Oltre alla simulazione di un sopralluogo, il cliente può visionare viste fotografiche d'insieme dall'alto per meglio comprendere l'organizzazione degli spazi ipotizzata, nonché la comparazione di differenti materiali, colori e finiture. Durante la visita virtuale è possibile esaminare anche l'arredo studiato per la nuova apertura: il banco cassa, scaffalature e pareti espositive, illuminazione e tutte le soluzioni ad hoc che il progettista ha elaborato su misura, per risolvere problematiche o per migliorare l'organizzazione e l'estetica di alcuni spazi. Seguiti dal professionista che si occupa direttamente del progetto, il rivenditore durante la visita virtuale può fare domande specifiche e ricevere risposte su argomenti tecnici, come il peso sostenuto dalle scaffalature inserite nella proposta, e assistere

a modifiche attuate in diretta. Lo scopo è consentire al cliente di valutare diverse alternative e guidarlo nella scelta migliore: un esempio è l'utilizzo di diversi colori per corner specifici, così da creare quelli che vengono definiti shop in shop.

Insieme a planimetria e arredo, il team di Store Design studia il percorso più strategico sia per la visita del consumatore che per i tuoi collaboratori: partendo dall'ingresso, ogni reparto è sapientemente collocato in modo che sia pratico per il personale e al tempo stesso stimoli acquisti non programmati da parte del cliente, ad esempio obbligandolo ad attraversare altri reparti per raggiungere quello di suo interesse. La visita virtuale si è rivelata essere lo strumento ottimale per la presentazione dei progetti, soprattutto per coloro che si trovano distanti dalla sede Masidef o che trovano più pratico l'incontro digitale. È capace di far conoscere i volti di chi ogni giorno studia, progetta, rivede, modifica le migliori soluzioni d'arredo, creando rapporti duraturi e consentendo al cliente di vedere il suo progetto come non lo ha mai visto prima.











# Entra nella tua futura rivendita

con il tour 3D del nuovo spazio  
espositivo.

-  Un professionista progettista  
a te dedicato
-  Percorri le diverse corsie e i  
reparti
-  Confronta materiali, finiture  
e colori
-  Modifiche al progetto attuate  
con te sul momento

 **STORE  
DESIGN**

Via Guglielmo Oberdan 125  
Caronno Pertusella (VA)  
21042, Italia  
+39 02 9651011  
storedesign@masidef.com

[www.storedesign.masidef.com](http://www.storedesign.masidef.com)

# TI PIACCONO LE COSE FACILI?

Un problema, una soluzione. Un dubbio, una risposta.  
Un'esigenza, un supporto. Holz Technic è il marchio che rende  
semplice la vita dei retailer in Italia e all'estero.



**I**l marchio Holz Technic, nato più di dieci anni fa dall'esperienza di Rothoblaas, player alpino nella fornitura di soluzioni ad alto contenuto tecnologico per il settore delle costruzioni in legno, sviluppa prodotti, servizi e supporti espositivi per l'edilizia in legno e il fai da te.

Semplice, con Holz Technic, è anche l'utilizzo dei prodotti a marchio adatti a realizzare qualsiasi costruzione in legno così come soddisfano le necessità di hobbisti esigenti o dei professionisti dell'edilizia. La rete di vendita dell'Azienda di Cortaccia (BZ) copre cinque continenti, e in Italia dispone di agenti dipendenti e monomandatari in tutte le regioni.

Per i retailer e per semplificare il processo di selezione e vendita del prodotto, è stata pensata una formula "ready to use".

I servizi al rivenditore comprendono: consulenza di un tecnico di zona, customer service attivo in 6 lingue, strumenti di marketing come un catalogo con oltre 360 referenze di prodotto e kit promozionali disponibili sia per linee di

prodotto, sia per tematiche. Ancora, un sistema espositivo chiaro e intuitivo, packaging semplice e lineare ma completo, speed training utili alla formazione sui prodotti per la costruzione in legno, open house dedicati ai clienti dove gli specialisti Holz incontrano i clienti delle rivendite per dimostrazioni e approfondimenti su caratteristiche e tecniche di utilizzo dei prodotti Holz Technic, oltre al Training Center nella sede centrale di Cortaccia. Grazie al magazzino centrale, in Alto Adige, la consegna delle merci è rapida e capillare. Nel mondo, i centri logistici Holz Technic sono 14. In negozio, lo stile Holz Technic è inconfondibile.

I prodotti gialloblu sono di forte impatto visivo e dotati di tutta una serie di accessori, dal cartello indicatore, alle strisce adesive porta etichette per i barcode identificativi di prodotti, imballi e misure, dal tappeto in PVC, al porta blister per i prodotti più piccoli da esporre.

## IL MIX PRODOTTO

Holz Technic supporta la rete vendita con una gamma di servizi e supporti molto ampia. La gam-

ma di prodotto offerta, allo stesso modo, è vasta. Che cosa si intende con "mix prodotto"?

Un insieme di soluzioni studiate apposta per la distribuzione con cui è possibile realizzare qualsiasi tipo di costruzione in legno: dalla terrazza alla pergola, dal tetto al più moderno degli edifici in legno.

Una linea completa di prodotti specializzati per il settore dei sistemi di fissaggio per il legno, dalla ferramenta alle macchine manuali da taglio più sofisticate, tutti prodotti di qualità testata, molti dei quali certificati CE.

In più, visto che il legno è un materiale vivo e ha necessità di essere protetto, Holz Technic ha sviluppato anche una gamma di teli, membrane e nastri per la tenuta all'aria, al vento e che svolgono una funzione di impermeabilizzazione.

E fidati, è più semplice di quello che sembra: Holz Technic mette a disposizione di rivenditori e clienti consulenza e formazione dalle fondamenta al tetto.



# *Il cemento sostenibile in un sacco innovativo*



## ECOPlanet<sup>PRIME</sup>

Hai mai pensato di smaltire il tuo sacco direttamente in betoniera? ECOPlanet PRIME è il primo sacco in Italia che sparisce nell'impasto in pochissimi minuti.





# IL NUOVO ADESIVO FASSACOL EASYLIGHT S2

Un collante alleggerito altamente deformabile monocomponente, in versione bianca o grigia, per applicazione di pavimenti e rivestimenti in interni ed esterni, classificato C2E S2 secondo EN 12004.



I laboratori Fassa Bortolo hanno creato un adesivo in grado di soddisfare gli applicatori più esigenti.

La formulazione esclusiva gli garantisce un'elevata lavorabilità e capacità bagnante: contiene infatti speciali inerti alleggeriti che ne facilitano la stesura.

Altamente deformabile, è in grado di supportare la posa di grandi formati e lastre sottili fino a 320x160 centimetri, con una resa fino all'80% superiore rispetto agli altri adesivi bi-componenti S2.

È adatto all'impiego su piastrelle ceramiche di ogni tipo (klinker, monocottura, bicottura, cotto, gres porcellanato anche in lastre a basso spessore), ricomposti a base cemento, materiale lapideo (insensibile all'umidità e alla macchiatura).

Nella versione bianca è idoneo per l'incollaggio di mosaici di ogni tipologia, sia ceramico che vetroso, anche in piscina.

Adatto anche alla posa in ambienti ad alto traffico, con forti sollecitazioni meccaniche, termiche o vibrazioni.

È perfetto per la posa su qualsiasi parete o pavimento, in-

terni o esterni: su intonaci e massetti con o senza impianto di riscaldamento o raffreddamento, sistemi di isolamento termico a cappotto Fassatherm, impermeabilizzanti della linea Aquazip, lastre del sistema cartongesso GypsoTech, lastricati solari, o anche per la posa in facciata esterna.

Fassacol EasyLight S2 rispetta gli standard più severi in materia di emissioni nocive, garantendo una maggiore salubrità dell'aria sia per gli operatori che per l'utilizzatore, poiché assicura bassissime emissioni di composti organici volatili nell'aria (VOC), come certificato dal marchio GEV EMICODE EC 1Plus e dalla Classificazione A+ riportati in confezione.

Anche l'imballo è innovativo: sacchi leggeri da 15 chilogrammi, facilmente maneggiabili grazie alla maniglia integrata.





# FASSACOL EASYLIGHT S2



Scopri FASSACOL EASYLIGHT S2 di Fassa Bortolo, il nuovo collante monocomponente altamente deformabile, extra-bianco e grigio, per pavimenti e rivestimenti sia in esterno che in interno. Contiene speciali inerti alleggeriti che ne facilitano la stesura, la sua resa inoltre è fino all'80% superiore rispetto ad altri adesivi bicomponenti S2.



**FASSA  
BORTOLO**  
fassabortolo.it



# QUOTAZERO, IL NUOVO MASSETTO PER STRATI DI FINITURA E PENDENZE IN BASSO SPESSORE

Forte della gamma di massetti premiscelati più ampia e completa sul mercato, Laterlite espande ulteriormente la sua gamma di soluzioni con QuotaZero, il nuovo massetto di finitura per interni ed esterni a basso spessore da 3 a 60 millimetri adatto a ricevere la posa diretta di pavimenti incollati, anche sensibili all'umidità, e strati impermeabilizzanti, sia membrane prefabbricate che liquide.



**Q**uotaZero è un premiscelato in sacco costituito da inerti selezionati, leganti specifici e additivi caratterizzato da una densità in opera di circa 2.100 kg/m<sup>3</sup> e un ritiro controllato inferiore a 450 µm/m, proprietà che lo rendono idoneo alla realizzazione di superfici sino a 50 m<sup>2</sup> senza giunti e reti di rinforzo anche in esterni, a tutto vantaggio di una maggiore qualità e sicurezza della pavimentazione.

QuotaZero ha fra le sue principali caratteristiche una spiccata versatilità grazie anche alla consistenza a terra umida, che lo rende idoneo ad applicazioni come la realizzazione di massetti per la modifica di pendenze di tetti piani, terrazzi e balconi prima del trattamento di impermeabilizzazione o della posa di piastrelle, per livellare o correggere le quote, per regolarizzare o ripristinare la planarità di superfici in calcestruzzo e massetti esistenti, per la creazione di massetti in genere per interni ed esterni o destinati alla posa di pavimenta-

zioni di ogni tipologia, così come per la realizzazione di sistemi di riscaldamento e raffreddamento a pavimento.

Ultrasottile, permette di arrivare sino a 3 millimetri di spessore in aderenza al supporto tramite idoneo promotore.

Nelle sue più tipiche applicazioni QuotaZero risulta idoneo alla posa di qualsiasi pavimentazione, sia sensibile all'umidità o resiliente come parquet, gomma, pvc e lino-leum, sia non sensibile all'umidità come le convenzionali ceramiche.

Il massetto realizzato con QuotaZero ha una conducibilità termica certificata  $\lambda=1,48$  W/mK che lo rende idoneo anche per applicazioni con sistemi di riscaldamento a pavimento.

Caratterizzato da eccellenti proprietà meccaniche sia in termini di resistenza a compressione (25 N/mm<sup>2</sup>) che a flessione (6 N/mm<sup>2</sup>), il suo imballo in sacchi premiscelati

permette di ottenere un prodotto con prestazioni costanti in ogni condizione e tempi di lavorazione più brevi rispetto ai tradizionali massetti sabbia/cemento; la messa in opera, facile e sicura, può avvenire con l'impiego delle tradizionali attrezzature di cantiere quali betoniere, mescolatori planetari e impastatrici a coclea anche in continuo.





# CONSOLIDA I SOLAI E ALLEGGERISCI 2 VOLTE



## RENDI PIÙ SICURA LA TUA CASA

Le soluzioni di consolidamento si ampliano di due nuovi Connettori Plus a elevata prestazione, per solai in legno e calcestruzzo, e due nuovi Connettori per solai metallici: Connettore Incollato, sistema innovativo e veloce da posare, e Connettore Saldato, industrializzato e certificato nelle prestazioni.

In abbinamento alla gamma di calcestruzzi e massetti leggeri in argilla espansa, oggi il sistema di Consolidamento e Rinforzo dei solai Leca-CentroStorico offre più sicurezza statica e antisismica, più portata, più leggerezza, più soluzioni certificate.

**Nuove soluzioni 2022: scopri le su [Leca.it](https://www.leca.it)**

### I NUOVI CONNETTORI 2022



### CALCESTRUZZI LEGGERI



### MASSETTI LEGGERI



CONSOLIDA

ALLEGGERISCI



f i o i n Laterlite Spa  
Laterlite@laterlite.it

**Leca**  
soluzioni leggere e isolanti



# MURATURE MONOSTRATO YTONG, IL SISTEMA COSTRUTTIVO CHE TUTELA L'AMBIENTE

Ytong è un sistema costruttivo in calcestruzzo aerato autoclavato, prodotto a partire da materie prime naturali, altamente performante ed efficace per realizzare degli edifici efficienti, salubri, confortevoli e rispondenti ai più severi protocolli di Green Building.



**I**l calcestruzzo aerato autoclavato – materiale di cui sono composti i blocchi Ytong – presenta una proprietà molto particolare e ancora poco nota al mercato: infatti è in grado di assorbire attivamente CO<sub>2</sub> e fissarla in modo permanente nella sua struttura.

Durante il ciclo di vita in esercizio come materiale da costruzione per edifici, che può durare anche 100 anni, il materiale immagazzina grandi quantità di CO<sub>2</sub> senza rilasciarla più: di fatto questo ne fa un potente alleato per la protezione del clima.

I blocchi Ytong si caratterizzano per una elevata leggerezza unita a una affidabile resistenza; possiedono proprietà di incombustibilità (Euroclasse A1) e ottime capacità termoisolanti, che ne rendono ideale l'utilizzo per realizzare pareti monostrato perfettamente isolate senza dover prevedere ulteriori interventi di coibentazione.

Con i blocchi Climagold e Climaplast è possibile realizzare murelle esterne di tamponamento



a elevate prestazioni energetiche, con una lavorazione semplice e senza ricorrere a molteplici materiali.

Con il Sistema costruttivo Ytong si ottiene un involucro edilizio performante non solo dal punto di vista energetico, ma anche con ottimi livelli di isolamento acustico, traspirabilità al vapore e tenuta all'aria, resistenza al fuoco,

ecosostenibilità e durabilità della facciata.

Sono dotati della Dichiarazione ambientale di prodotto EPD e rispettano i criteri ambientali minimi CAM. L'elevata qualità del materiale, le sue prestazioni garantite e le sue proprietà ecosostenibili permettono di ottenere i crediti previsti dai protocolli di certificazione ambientale come LEED e ITACA.



# xella

## CON YTONG È UN'ALTRA STORIA

DURATA ASSORBIMENTO CO<sub>2</sub>:  
**UNA VITA**

DURATA ASSORBIMENTO CO<sub>2</sub>:  
**INFINITA**

L'**assorbimento dell'anidride carbonica** è una caratteristica intrinseca dei **BLOCCHI YTONG** in CALCESTRUZZO AERATO AUTOCLAVATO e permane **inalterata per l'intero ciclo di utilizzo** del materiale, apportando un grande beneficio all'intero pianeta.



**YTONG**

Blocchi e tramezze  
in calcestruzzo aerato  
autoclavato

**YTONG**



# CONSOLIDAMENTO E RINFORZO AL PALAZZO ZAPPALÀ TORNABENE A CATANIA

Intervenire su un sito di grande pregio, dalla forte identità architettonica, coniugando il rispetto della sua rilevanza storica con l'implementazione di misure finalizzate alla messa in sicurezza ed efficientamento energetico: è questo l'obiettivo che ha guidato la riqualificazione di un edificio settecentesco situato nel centro storico di Catania, dove hanno trovato applicazione le soluzioni Leca e Ruregold per il consolidamento dei solai e il rinforzo delle murature.



**P**er il consolidamento dei solai sono state utilizzati vari prodotti del sistema Leca-CentroStorico. Per il rinforzo delle strutture murarie, invece, la scelta è ricaduta sul sistema di Intonaco Armato Ruregold, una soluzione che consente di incrementare i parametri di resistenza e duttilità portando anche a un incremento delle rigidità trasversionali dei pannelli murari oggetto di rinforzo, con una conseguente migrazione del centro di rigidità a livello di piano.

Il Sistema CRM Ruregold qui applicato è costituito dalla rete G-MESH 490 preformata in materiale composito GFRP (Glass Fiber Reinforced Polymer), utilizzata in combinazione con il sistema di connessione in elementi preformati in fibra di vetro alcali resistente G-Mesh Connettore, i fazzoletti per la ripartizione delle concentrazioni di sforzo in corrispondenza delle connessioni G-Mesh Fazzoletto, l'elemento angolare G-Mesh Angola-

re e la malta MX-CP Calce a base di pura calce naturale NHL 3.5. L'applicazione dell'intonaco armato Sistema CRM Ruregold prevede innanzitutto la demolizione dell'intonaco esistente e l'asportazione di parti di muratura incoerenti o in distacco, con risarcitura di lesioni preesistenti ed eventuale rinzafo di preparazione del substrato.

Seguono l'esecuzione di perforazioni passanti sub-orizzontali e il posizionamento della rete G-Mesh 490 su entrambi i lati della muratura con posa dei Connettori G-Mesh (4-5/m<sup>2</sup>). Le reti di rinforzo vengono quindi fissate ai sistemi di connessione, mentre la messa in opera di G-Mesh Fazzoletto consente una adeguata redistribuzione delle azioni concentrate; si procede infine alla formazione dell'intonaco strutturale con la malta MX-CP Calce sulle pareti opportunamente preparate. La compatibilità è elevata con qualsiasi tipologia di muratura comprese, come nel caso di Palazzo Zappalà Tornabene, quelle

di edifici di carattere storico-monumentale grazie alla possibilità di impiego in combinazione con la malta a base calce idraulica naturale MX-CP Calce.

La posa risulta facile e veloce, grazie alla relativa rigidità dei materiali e alla possibilità di applicare le malte strutturali in modalità manuale o meccanica così da soddisfare le esigenze di ogni cantiere.





# SI AMPLIA LA GAMMA DI MALTE E INTONACI PER IL RINFORZO E IL RIPRISTINO DELLE MURATURE

Il brand di Laterlite, amplia la gamma di malte e intonaci predosati per il ripristino e rinforzo delle murature con tre nuovi prodotti specificamente concepiti per applicazioni di recupero edilizio.



**I**ntonaco Strutturale, in particolare, è un predosato a base di cemento, aggregati silicei e fibrorinforzato indicato per il rinforzo di murature esistenti in mattoni pieni di laterizio, tufo e pietrame irregolare, la realizzazione di intonaci armati in abbinamento a reti in materiale composito preformato (sistema CRM) in fibra di vetro (tipo G-MESH 400/490 di Ruregold) o reti tradizionali metalliche, e la ricostru-

zione anche profonda dei giunti di allettamento di murature con ridotta resistenza meccanica per la successiva esecuzione dell'intonaco di consolidamento.

È a base di calce idraulica naturale NHL 3.5 in unione a aggregati silicei e fibre in polipropilene la seconda novità introdotta in gamma, la Malta Antica M15, sempre indicata per il rinforzo di murature esistenti in mattoni pieni di laterizio, tufo e pietrame irregolare, la realizzazione di intonaci armati in abbinamento a reti in materiale composito preformato o tradizionali metalliche e la ricostruzione dei giunti di allettamento di murature con ridotta resistenza meccanica per la successiva esecuzione dell'intonaco di consolidamento. Il suo elevato potere traspirante la rende idonea alla realizzazione di intonaci su murature antiche e con valore storico.

Terza novità è la Malta Antica M5, un formulato multiuso per intonaci traspiranti e ripristini a base di calce idraulica naturale NHL 3.5 caratterizzata da un'elevata com-

patibilità con le murature storiche. È utilizzabile per interventi di rincoccatura o di scuci-cuci in paramenti murari che presentino vuoti o discontinuità, la creazione di strati di allettamento per mattoni, tufo e pietra, la realizzazione di intonaci traspiranti in interni ed esterni anche nell'ambito del restauro e la ricostruzione dei giunti di allettamento di murature con ridotta resistenza meccanica.



# ATS, I COLORI DEI PROFESSIONISTI

Con 1295 colori la mazzetta ATS di Attiva- I colori dei professionisti rappresenta la massima espressione dell'universo colore del marchio.



**A**ll'interno, per agevolare l'individuazione e scelta dei colori, questi sono organizzati in 8 sezioni: A-Aranci, G-Gialli, R-Rossi, P-Porpora, B-Blu, V-Verdi, W-Bianchi e N-Neutri. La disposizione in relazione all'area cromatica è studiata al fine di assicurare massima efficacia nella lettura, reperibilità e scelta del colore, garantendo inoltre una rapida fruibilità e semplicità di utilizzo.



## IL SISTEMA COLORE E LA CODIFICA

Ogni colore della mazzetta ha origine da un sistema tridimensionale che può essere raffigurato come un solido cromatico a forma di prisma esagonale, le cui dimensioni sono tinta, chiarezza e saturazione. Insieme all'indicazione dell'area cromatica di appartenenza (es. N-Neutri), queste sono anche le tre coordinate che permettono di individuare uno specifico colore grazie al suo codice.

La codifica, infatti, intuitiva e ricca di informazioni, fa sì che colori con caratteristiche simili possano essere facilmente identificati e confrontati, agevolando la creazione di abbinamenti cromatici efficaci.

## LA RIPRODUCIBILITÀ

La collezione è realizzabile con gli Smalti e le Pitture ad alto valore aggiunto della gamma Attiva su tutte le superfici: muratura, ferro, legno e supporti difficili.

Ogni strip presenta colori appartenenti allo stesso piano di tinta e con lo stesso grado di saturazione, in 7 livelli di chiarezza: in alto il



colore più chiaro, in basso il più scuro.

Anche la posizione dei colori è indicativa della loro riproducibilità a tintometro.

Sono 567 i colori realizzabili anche con i prodotti che hanno soltanto la Base Bianca e oltre 200 quelli riproducibili con la pittura anti-condensa e antimuffa Murisani Anticondensa.

La mazzetta ATS – I colori dei professionisti è corredata da una brochure tecnica, pensata per essere una guida pratica al servizio dell'applicatore nell'utilizzo del colore.



“

ATS – I COLORI DEI  
PROFESSIONISTI.  
UN UNICO STRUMENTO,  
TUTTI I COLORI  
DI CUI HO BISOGNO”

**ATTIVA**

Scopri di più inquadrando  
il QR Code!

La mazzetta ATS - I colori dei professionisti è lo strumento proprietario di Attiva, studiato con il preciso obiettivo di supportare gli applicatori professionali nell'utilizzo funzionale del colore. 1295 colori realizzabili con Smalti e Pitture ad alto valore aggiunto, per incontrare ogni esigenza tecnica e di stile. Un vero e proprio partner per gli esperti del colore, competente, puntuale e funzionale. Questo è Attiva.



[www.attivacolori.it](http://www.attivacolori.it)

## THERMIX È SINONIMO DI EFFICIENTAMENTO EDILIZIO

Cugini è un'azienda ultracentenaria diventata un punto di riferimento per il settore delle malte premiscelate grazie al suo elevato grado di specializzazione.

Cugini vanta di un'ampia e diversificata offerta di adesivi rasanti per sistemi di isolamento termico a cappotto in grado di soddisfare tutte le richieste del mercato: garantisce soluzioni tecniche specifiche in base al pannello utilizzato e garantisce la realizzazione di nuovi edifici a basso consumo energetico e l'efficientamento di immobili in fase di ristrutturazione.

### THERMIX PER GLI EDIFICI DEL FUTURO

Uno dei suoi prodotti di punta in questo campo è il sistema di isolamento termico a cappotto (ETICS) Thermix, dotato del Benestare Tecnico Europeo n. 13/0511 sin dal 2013. Il sistema, nel corso degli anni, ha superato diversi test tecnici (d'invecchiamento, di tenuta all'acqua, di resistenza termica, e molti altri ancora) e ha ottenuto certificati che ne testimoniano la qualità e l'efficienza e, allo stesso tempo, ne garantiscono la conformità alle diverse richieste normative, sia in materia termica che di sicurezza.

### PERCHÉ THERMIX È UNICO

Il sistema Thermix vanta queste attestazioni:

Revisione dell'ETA aggiornata al nuovo Documento per la Valutazione Europea (EAD 040083-00-0404) che certifica le prestazioni del sistema affinché possa essere impiegato in tutti gli interventi di isolamento termico a cappotto.

Certificato di conformità del controllo di produzione di fabbrica n. 0970-CPR-0159/CE/FPC22 che permette la marcatura CE dell'intero kit, soddisfacendo le prestazioni dichiarate dal fabbricante nella Dichiarazione di Prestazione (DoP) e che garantisce che i diversi componenti del kit siano effettivamente quelli presenti nell'ETA.

Certificato di ITC CNR con classe di reazione al fuoco B-s2-d0, in accordo all'UNI EN 13501-1, che rende il sistema conforme ai requisiti per la sicurezza antincendio delle facciate.

Marchio di qualità rilasciato da ITC CNR a ulteriore garanzia della qualità e della rispondenza alla norme dell'adesivo e rasante Ademix P200, componente del kit Thermix.







# ADEKOLL

Linea di adesivi per piastrelle  
ad alte prestazioni

cugini.it



Conforme alla  
normativa UNI EN 12004

**C2 TE S1**

**C2 TE**

**C1 TE**



**ADEKOLL** è la linea di adesivi cementizi ad alte prestazioni per uso professionale.

Sono perfetti per la posa, sia a pavimento sia a parete, di piastrelle ceramiche di ogni tipo e formato, sia in ambienti interni che esterni, con tempo aperto prolungato e scivolamento verticale nullo.

**ADEKOLL AS100 ECO**, in particolare, è formulato dai nostri laboratori con l'obiettivo di favorire la sostenibilità ambientale: contiene materiale riciclato che contribuisce a raggiungere i **CAM** in edilizia e permette di soddisfare i requisiti presenti nei principali schemi di certificazione per la sostenibilità degli edifici, come ad esempio **LEED**.

Visita [www.cugini.it](http://www.cugini.it) per scoprire tutti i nostri prodotti.



Via Vittoria, 30 | 24027 Nembro (BG)  
T. +39 035 52 07 80 | [cugini@cugini.it](mailto:cugini@cugini.it)

**CUGINI**  
costruire oggi il domani



## PRODOTTI GREEN PER COSTRUIRE UN PRESENTE SOSTENIBILE

Tempo fa abbiamo iniziato a chiederci se c'era un modo migliore per realizzare i nostri prodotti in modo più sostenibile: un modo che non inquinasse cielo, acqua o terra.

Da questo è nato un percorso che ci porta oggi a proporre i nostri prodotti realizzati con una nuova filosofia, con materiali di riciclo che tornano a nuova vita.

Così, la maggior parte dei nostri prodotti contengono materiali derivati da cicli End of Waste, in conformità a quanto richiesto dai CAM, testimoniati dalle EPD (Environment Product Declaration), dalle certificazioni CP DOC 262 conformi alla norma UNI EN ISO 14021 sul contenuto di riciclato e da una coltivazione di 100 ettari di bosco a compensazione della CO<sub>2</sub> emessa dai nostri processi produttivi.



## SISTEMA ISOLCLAY, LA FACCIATA SI RINNOVA

Nel settore dell'edilizia sostenibile e rispettosa nei confronti dell'ambiente si presentano ogni volta nuove sfide, che difficilmente si conciliano tra loro: lunga durata, facilità di montaggio, proprietà termoisolanti e, allo stesso tempo, requisiti di resistenza al fuoco, ingombro ridotto e stabilità, per citarne solo alcune. Non da ultimo, il risultato deve essere anche impattante a livello estetico. Il Sistema Isolclay, soluzione innovativa progettata e realizzata da Wienerberger, è



in grado di rispondere a tutte queste esigenze coniugando estetica, funzionalità e durabilità, per edifici di nuova costruzione o per ristrutturazioni. Si tratta di un sistema prefabbricato di isolamento termico con finitura faccia a vista, costituito da pannelli maschiati realizzati mediante l'unione di listelli in laterizio, noti per la loro durabilità, uniti a un pannello di schiuma rigida composta da poliuretano espanso (PUR). Gli elementi facciavista a incastro, abbinati a pannelli in poliuretano espanso riuniscono in sé i vantaggi della semplicità di montaggio e di una maggiore adesione dei listelli rispetto alle varianti incollate.

Allo stesso tempo, rispetto ai tradizionali sistemi assemblati in opera, il sistema prefabbricato Isolclay richiede un minor consumo di malta.

Gli elementi maschiati tra loro semplificano la corretta lavorazione. Inoltre, il sistema può essere utilizzato in maniera ottimale con pochi sfridi di lavorazione.

Oltre che sulle superfici piane, le capacità funzionali del sistema Isolclay si rivelano utili soprattutto nei punti di discontinuità dell'edificio che caratterizzano l'aspetto dello stile architettonico: angoli, colonne e finestre. Isolclay definisce nuovi standard, per edifici energeticamente efficienti.



# Sistema Isolclay®: La facciata si rinnova



© Foto: Rigo Krizanovic



## La risposta di Wienerberger per facciate energeticamente efficienti

Stabilità dell'ammorsatura degli elementi, semplicità di montaggio e isolamento efficace con un'elevata qualità estetica: sono solo i vantaggi più importanti di un rivestimento facciata a vista realizzato con il sistema prefabbricato Isolclay®.

Perfetto per interventi di **riqualificazione energetica di edifici esistenti** o per la **realizzazione di nuove strutture** orientate al futuro.

ISI



[www.wienerberger.it](http://www.wienerberger.it)



  
**Wienerberger**



## LA RIVOLUZIONE **POWERSTACK** CONTINUA CON LA **5AH**



Dewalt, brand professionale di Stanley Black & Decker e leader nelle soluzioni cordless per il cantiere, annuncia l'espansione della sua innovativa piattaforma Powerstack dotata della rivoluzionaria tecnologia delle celle a sacchetto, con la nuova Powerstack 18V 5Ah, la batteria più potente della sua categoria. Dal lancio nel 2022 della versione compatta, la batteria Dewalt Powerstack ha ottenu-



to prestigiosi riconoscimenti nel settore, una domanda in crescita esponenziale e valutazioni entusiastiche da parte degli utilizzatori. La nuova batteria Powerstack 18V 5Ah è ora in grado di offrire a tutti gli elettrodomestici della gamma cordless Dewalt XR prestazioni mai viste prima risultando la batteria più efficiente della propria categoria: 50% di potenza in più grazie alla tecnologia delle celle a sacchetto; il 50% di durata in più per carica rende la nuova batteria la più efficiente della sua categoria; 2X durata della vita utile: è un acquisto di valore ed è la prima volta che una batteria Dewalt è coperta da 3 anni di garanzia, previa registrazione. Dewalt è il primo produttore di elettrodomestici al mondo ad aver utilizzato la tecnologia delle celle a sacchetto, dimostrandosi ancora una volta all'avanguardia nell'innovazione cordless ridefinendo la dimensione della potenza: The Next Dimension in Power. La batteria Dewalt Powerstack 18V 5Ah è perfetta per tutte le applicazioni professionali, soprattutto in campo edile, e la compatibilità con gli elettrodomestici e i caricabatterie Dewalt XR 18V riflette perfettamente l'impegno del marchio di portare agli utilizzatori le massime prestazioni per massimizzare la produttività.

## LA PROSSIMA GENERAZIONE DI **MEMBRANE DELTA**

## DÖRKEN

Per i prodotti premium Delta-Maxx Plus e Delta-Foxx Plus, con una garanzia di funzionamento di 30 anni, sono stati condotti innovativi test di qualità a lungo termine realizzati in condizioni estreme. La resistenza sorprendente di queste membrane e le procedure di collaudo interne sono state confermate attraverso la redazione di un ETA.

Tutto questo ci ha permesso trovare la soluzione per rallentare radicalmente il processo di invecchiamento delle membrane da copertura.

### DELTA-MAXX PLUS

Oltre alla nuova garanzia estesa nel tempo e a una durabilità testata a lungo termine, la membrana Delta-Maxx Plus offre anche un risparmio di materiale fino al 30%. Infatti la membrana può essere semplicemente tagliata e ruotata per la posa immediata della fila successiva per ridurre gli scarti di materiale. Ciò si traduce in un significativo risparmio sui costi e i tempi di posa.

### DELTA-FOXX PLUS

L'effetto idrorepellente della superficie permette un rapido

deflusso dell'acqua verso la gronda. Ciò si traduce in una maggiore facilità di posa e nella sicurezza di avere un isolamento termico sempre asciutto anche nel caso di coperture a bassa pendenza. La reazione al fuoco in classe B rende molto più difficile la propagazione delle fiamme in caso d'incendio.





# DEWALT®



THE  
**NEXT** DIMENSION  
IN **POWER**™

**NEW**  
**5AH**

[www.DEWALT.com](http://www.DEWALT.com)

**GUARANTEED TOUGH®**

## LA NUOVA GRIGLIA CARRABILE IN B-TECH



Il Gruppo First Corporation presenta la nuova griglia carrabile in B-TECH classe C250.

La griglia vanta il marchio elitario 100% Made in Italy è infatti disegnata, progettata, realizzata e confezionata esclusivamente sul territorio italiano.

Il B-TECH è un materiale innovativo bio-tecnologico di eccellente qualità, leggero ma resistente, non arrugginisce, riciclabile al 100% ed è inalterabile nel tempo.

Il prodotto si presta a tutte le applicazioni tecniche che richiedono un'ottima resistenza al carico.

Le classe C250 è infatti una delle classi di carico previste dalla norma EN 1433 e indica che il prodotto è ottimale per utilizzo in parcheggi di autovetture, piazzali, siti industriali ed aree con movimentazione lenta.

Il prodotto è disponibile nei colori grigio e nero.



## IL SISTEMA POLIISO TEGOLA



Poliiso Tegola è un sistema completo per la realizzazione di un sistema di isolamento termico in copertura combinato alla ventilazione o microventilazione sotto tegola.

Il prodotto si presta sia per ristrutturazione e recupero di vecchi edifici che per la realizzazione di nuove strutture a falde inclinate finite con tegole di diverse tipologie e passi. La particolare combinazione del tipo di schiuma e di rivestimento consente al pannello di ottenere un ottimo valore di conducibilità termica  $\lambda_D$  pari a 0,022 W/mK, tra i più bassi della categoria.

Poliiso Tegola è portante, pedonabile e può essere posato su strutture continue come un piano in laterocemento, tavolato in legno o altre.

Grazie alla sua struttura cellulare chiusa, permette di avere le massime prestazioni termiche e di mantenerle inalterate col passare del tempo.

L'utilizzo di pannelli in schiuma polyiso con supporti impermeabili permette di ottenere un ottimo valore di resistenza termica.

Poliiso Tegola ha inoltre un'ottima reazione al fuoco essendo in Euroclasse E secondo la norma EN 13501-1. I test per le emissioni dei Composti Organici Volatili (VOC) secondo EN 16516 e ISO 16000 è stato caratterizzato da ottimi risultati, sia nei regolamenti nazionali che in protocolli internazionali come Leed, Breeam, French VOC, AgBB, Blue Angel, e altri.

È disponibile con spessori da 60 a 140 millimetri, lunghezza standard di 2400 millimetri X il passo tegola, che spazia da 315 a 485 millimetri, e nella versione Doppio Passo con pannello più compatto da 1190 millimetri e larghezza due volte il passo della tegola, per una maggiore facilità di movimentazione.



Inoltre il nuovo profilo portategole XL, avente altezza 42 millimetri, aumenta la portata della ventilazione della copertura.

Con il nuovo profilo XL possiamo infatti parlare di ventilazione, anziché microventilazione, ai sensi della UNI 9460. Poliiso Tegola è conforme ai Criteri Ambientali Minimi (CAM).



# POLIISO®

I PANNELLI IN SCHIUMA POLYISO  
PIR PANELS FOR THERMAL INSULATION



La nostra gamma di pannelli in poliuretano espanso permette di raggiungere importanti traguardi di isolamento termico attraverso molteplici caratteristiche.

- › Conducibilità termica fino a **0,022 W/mK**
- › Resistenza alla compressione fino a **200 kPa**
- › Reazione al fuoco fino ad Euroclasse **B s1 d0**
- › Struttura a celle chiuse che permette scarso assorbimento d'acqua
- › Permeabilità al vapore variabile in funzione del rivestimento
- › Leggerezza e lavorabilità in cantiere
- › Durabilità e limitato impatto ambientale



**EDILTEC®**  
THERMAL INSULATION



[www.ediltec.com](http://www.ediltec.com)

## PROSHOWER SYSTEM PER CREARE LA GIUSTA PENDENZA



La doccia a filo pavimento è una scelta pratica ed elegante che combina funzionalità e design. Creare la giusta pendenza per far defluire l'acqua nel modo corretto, evitando perdite e garantendo una posa perfetta e duratura, può risultare tuttavia un lavoro lungo e complesso.

Occorre perciò affidarsi a prodotti di qualità, che permettano un'installazione a regola d'arte: come Proshower System, l'innovativo sistema di Progress Profiles che permette all'acqua di defluire correttamente senza ristagni.

Si compone di vari elementi: un pannello pendenziato, la membrana impermeabilizzante Profoil, la canalina di scolo e una serie di profili per rifinire il perimetro del piano.

Il pannello, disponibile nelle versioni Central o Linear, consente di realizzare un piatto doccia con scarico centrale o laterale ed è corredato da un reticolo centimetrico che ne facilita il taglio, assicurando la massima precisione.

La canalina di raccolta, in acciaio inox o polipropilene, è dotata inoltre di scarico con sifone orientabile a 360°, facilmente ispezionabile e pulibile.

Completano lo spazio i profili della serie Proshower System e le mensole Proshelf. Il profilo in acciaio inox Proshower Profile protegge i bordi dei pavimenti decorando la parte visibile di massetto, mentre Proshower Profile Glass è ideale per il fissaggio di lastre in vetro con pendenza del 2%; Proshower Profile Wall e Front, infine, coprono e decorano la parte visibile di parete rispettivamente a fianco e di fronte al piatto doccia. A scelta fra rettangolari o triangolari, le mensole Proshelf in acciaio inox sono invece comodi supporti per i prodotti bagno che, montate durante la posa in modo pratico e veloce, possono anche essere piastrellate per dare continuità con il rivestimento.

Non solo. Progress Profiles ha pensato a come rendere le pareti del bagno e della doccia calde e confortevoli brevettando Prodeso Heat Grip System, un sistema di riscaldamento elettrico per pavimenti e rivestimenti estremamente flessibile e ultrasottile. Posato solo dove necessario, elimina i radiatori e si scalda velocemente in modo uniforme, senza lunghe attese. Programmabile da remoto, è attivabile solo nelle zone necessarie, evitando sprechi di energia.

## MAXIRENT, UNA CERTEZZA PER LA CONTINUITÀ DELLE ATTIVITÀ



Lo stop alla cessione dei crediti e allo sconto in fattura per il Superbonus 110% sta determinando uno stato di incertezza per molte imprese, portandole a rinunciare all'acquisto di nuova attrezzatura.

Con Maxirent, la formula di noleggio sviluppata da Maxima in collaborazione con i suoi top dealer, è possibile superare queste incertezze.

Gli oltre 200 dealer Maxirent in Italia che hanno aderito al programma offrono a noleggio ai propri clienti tutte le attrezzature di cui hanno bisogno, offrendo loro non solo un'alternativa all'acquisto, ma anche la possibilità di dedurre completamente i costi.

Maxirent rende accessibili tutti i sistemi professionali Maxima per il taglio, il carotaggio e il trattamento delle superfici, attraverso formule estremamente flessibili e modulabili in base al numero di macchine e utensili richiesti, al periodo di noleggio

(dalla mezza giornata al mese, e così via) e altri fattori. È dunque possibile ottenere Caromax 800 ad acqua e Caromax 1800 a secco, disponibile anche con il kit di aspirazione Aspiramax 1200, come anche altri prodotti del catalogo Maxima: levigatrice, scanalatrice, tagliasfalto, foretti, tagliapiastrelle e altro ancora.

Dischi e foretti diamantati da utilizzare in combinazione con le macchine Maxima per un numero limitato di lavorazioni, possono essere offerti a noleggio secondo una formula basata sul consumo degli stessi.

Le imprese e gli operatori interessati a noleggiare i prodotti Maxima possono rivolgersi presso i dealer Made aderenti all'iniziativa, che li aiuteranno a individuare le attrezzature più consone alle loro esigenze.

Tutti i prodotti offerti a noleggio sono certificati, sicuri e all'avanguardia, corredati di modulistica e manualistica conformi alle normative di settore.



# Il sistema che rivoluziona l'ambiente doccia



LINEAR



CENTRAL

## PROSHOWER SYSTEM

Il sistema è composto da: PROSHOWER PANEL, PROSHOWER PROFILE, PROSHOWER BASE L / BASIC e il nuovo BASE L PRO sia in versione Linear che Central disponibile con diverse griglie di finitura in acciaio inox, per donare un tocco di design contemporaneo.



**Veri elementi di design**  
con dettagli funzionali nascosti

PROSHELF SYSTEM



**Il più bel sistema radiante**  
per il tuo bagno

PROHEATER SYSTEM





Unico, versatile, trasversale e funzionale: l'elemento distintivo di Buck è costituito dallo snodo a forma di croce fissato a muro che permette di introdurre, sia verticalmente che orizzontalmente, vari elementi ed accessori creando **infinite combinazioni che si adattano anche agli spazi più piccoli.**

La grande libertà di configurazione è infatti uno degli elementi cardine del sistema che si lascia comporre in modi di volta in volta diversi ed originali.

Buck organizza gli spazi in modo originale e moderno; la collezione propone accessori e complementi modulari e multifunzionali, **capaci di esistere in ogni stanza** con eleganza e minimalismo.

.....

## Libertà di configurazione





# ingiro

LORENZO DAMIANI DESIGN

UN NUOVO  
GESTO  
NELL'AMBIENTE  
OUTDOOR



# SYNTESIS AREO, LA CONTINUITÀ FRA ANTA E PARETE

Funzionale ma anche elemento di arredo. Un prodotto in grado di chiudere qualsiasi tipo di vano e uniformarlo con il muro, dando l'illusione di un ambiente più grande, ben organizzato e sempre in ordine.



**S**pazi piccoli oppure grandi possono diventare luoghi pratici da sfruttare per contenere oggetti anche ingombranti. Sgabuzzini e ripostigli sono fondamentali per conservare quello che non si desidera avere a vista e non si utilizza quotidianamente.

Per non compromettere l'ordine e il look dell'ambiente però, la soluzione migliore è nascondere i vani il più possibile e celarne il contenuto. Chiudere una nicchia è un ottimo spunto per contenere impianti VMC, quadri elettrici, sistemi d'allarme, tubature, così come lavatrici ed asciugatrici.



Anche in cucina, una nicchia può diventare una dispensa.

Affinché queste soluzioni siano pratiche è indispensabile che gli spazi siano sempre accessibili facilmente, anche quando, per esempio, si trovano in corrispondenza di un sottotetto.

## MIMETISMO CROMATICO

Per garantire un effetto armonico, di pulizia formale e uniformità visiva, Eclisse ha sviluppato un prodotto in grado di chiudere qualsiasi tipo di vano e uniformarlo con il muro, dando l'illusione di un ambiente più grande, ben organizzato e sempre in ordine.

Eclisse Syntesis Areo si compone di un telaio in alluminio e di un pannello rivestito in melaminico.

Questo rivestimento rende il pannello dell'anta pronto per essere pitturato e rifinito come la parete oppure ricoperto con carta da parati, all'insegna della totale omogeneità.

Il telaio è compatibile con pareti in muratura e in cartongesso.

La soglia è rifinita in modo tale da assicurare un perimetro dell'aper-

tura pulito e minimale. I profili del telaio sono disegnati per integrarsi perfettamente nella parete e scongiurare il rischio di crepe, mentre i sistemi di apertura (cerniere e pistoni idraulici) sono collaudati per garantire solidità e affidabilità dei meccanismi nel tempo.

Grazie alle nuove configurazioni, Eclisse Syntesis Areo è completamente personalizzabile:

**Dimensioni:** a partire da 30 centimetri per lato, fino a 270 centimetri in altezza in misure standard e su misura con variazioni al centimetro

**Aperture:** anta singola e doppia, anta a ribalta, anta a libro singola e doppia con la possibilità di creare moduli affiancati fino a otto ante per oltre 5 metri di larghezza

**Versioni:** con riquadratura a 4 lati per aperture sospese e a 3 lati per aperture filo pavimento e trasverso diritto oppure inclinato per recuperare anche i sottoscala

**Chiusure:** push-pull, maniglia, evetta e tiraporta.





TROVARE LE PORTE DEI TUOI SOGNI  
È UNA MISSIONE IMPOSSIBILE?

## CON ECLISSE TUTTO È PIÙ SEMPLICE.

ECLISSE ti offre un'ampia gamma  
di soluzioni di design adattabili ad  
ogni esigenza estetica, progettate  
per durare per sempre.



Guarda gli spot e scopri come  
è più semplice con ECLISSE  
**#sempliceconeclisse**

ECLISSE.IT

 **ECLISSE**<sup>®</sup>  
VEDIAMO OLTRE

# LE TAPPARELLE, ESTETICA E FUNZIONALITÀ PER LA CASA

Sicurezza, tenuta, isolamento acustico e adattabilità sono alcuni dei vantaggi offerti dalla gamma delle tapparelle Velux, progettate per proteggere le finestre allungando la loro durata nel tempo.



**U**na casa con finestre ma senza una protezione esterna è impensabile.

Che siano tapparelle o scuri, una schermatura all'esterno è sempre necessaria, innanzitutto per sentirsi più al sicuro fra le mura domestiche. Sul tetto poi c'è un ulteriore fattore da considerare: i lucernari sono molto più esposti agli agenti atmosferici rispetto ai tradizionali serramenti verticali.

Le tapparelle, oltre a soddisfare le richieste relative al decreto sull'obbligatorietà delle schermature solari, diventano così indispensabili anche per proteggere le finestre allungando la loro durata nel tempo.

Le tapparelle Velux sono realizzate con solide lamelle in alluminio coibentate con una schiuma isolante che assicura un ottimale isolamento termico e acustico; oltre a oscurare, ti permettono di risparmiare energia, limitando la dispersione termica in inverno e l'ingresso del calore in estate.

Progettate rispettando criteri di estetica e funzionalità, si presentano con un design arrotondato che



si integra armoniosamente con la linea architettonica del tetto.

Sono disponibili in versione elettrica e solare, quest'ultima è ideale per installazione di finestre manuali non predisposte elettricamente perché funziona grazie a una cella fotovoltaica e si alimenta con l'energia del sole.

Le tapparelle possono essere installate anche successivamente.

## I VANTAGGI DELLE TAPPARELLE VELUX


**Sicurezza:** una volta abbassate, le tapparelle sono un efficace deterrente antintrusione.

**Isolamento termico:** oltre ad assicurare un oscuramento ottimale in qualsiasi momento della giornata, abbattano fino al 94% il surriscaldamento degli ambienti in estate, grazie a solide lamelle coibentate in alluminio.

**Tenuta:** proteggono da tutti gli agenti atmosferici in ogni stagione.

**Isolamento acustico:** riducono il rumore esterno dovuto a pioggia, grandine e alle intemperie in generale.

**Adattabilità:** le tapparelle VELUX, manuali, elettriche oppure solari, possono essere installate anche successivamente all'acquisto delle finestre VELUX.







**VELUX®**

Photo credits: Andrea Segliani

\*Ecobonus Bonus Casa fino al 31/12/2023.

## Apri la tua casa alla luce del sole

Scegli le finestre per tetti VELUX per illuminare e trasformare gli spazi in cui vivi e lavori. Fai crescere il valore della tua casa e risparmi fino al 50% grazie ai bonus fiscali\*.

Risparmia  
fino al  
**50%\***  
grazie ai bonus  
fiscali

## BIOPITTURE, BIODECORATIVI E BIOSMALTI RISPETTOSI DI UOMO E AMBIENTE



White+Colors è la prima gamma completa di Biopitture, Biodecorativi e Biosmalti senza formaldeide né altri composti nocivi per colorare, decorare, arredare ogni superficie di interni e respirare aria sana.

Rappresenta la soluzione ideale per applicatori e rivenditori che vogliono soddisfare la sempre maggiore richiesta di prodotti bio rispettosi di uomo e ambiente, anche nel mondo dei colori.

Nasce da un progetto all'avanguardia che vede protagonista indiscusso il bianco, colore che appassiona i progettisti alla ricerca della semplicità, della purezza e dell'eleganza.

Partendo dall'assunto che non esiste un bianco assoluto, White+Colors esalta l'interazione del bianco con la luce e la materia, creando 187 texture del bianco che si trasformano al mutare dell'intensità luminosa.

Un approccio apparentemente minimalista che si rivela il più complesso, dedicato a chi ama il bianco e ne intuisce le potenzialità.

Il colore si aggiunge quindi come elemento a supporto per l'interior design, al solo scopo di amplificare gli scenari progettuali.

Con White+Colors, i sensi vengono sollecitati alla scoperta di inedite declinazioni visive e tattili, a costruire il totale benessere che solo una materia sostenibile, rispettosa dell'uomo e dell'ambiente può generare.

Il brand unisce quindi ecologia e salute a design e tendenza per proporre un'esperienza di benessere abitativo a 360°.





# WHITE + COLORS

## OIKOS

la biopittura che arreda gli interni



## 301 BIOSUPER TRASPIRANTE

**FINALMENTE L'ECOLOGIA ALLA PORTATA DI TUTTI!**

301 BioSuperTraspirante è la biopittura ecologica a **elevata traspirazione**, **ottima copertura** e **forte potere riempitivo** col miglior rapporto qualità prezzo. 100% senza formaldeide e certificata in classe di emissione A+, risparmia il pianeta e fa risparmiare anche te. Da White+Colors.

Scopri di più su [biancoikos.com](http://biancoikos.com)



## CODE RIGA, L'ELEGANZA DELLA MATERIA

Arbi Arredobagno amplia la linea Code con la finitura Code Riga: l'iconica collezione nata per creare ambienti bagno distintivi e funzionali con una forte vocazione al design e al benessere si arricchisce di un nuovo motivo rigato effetto 3D dal forte imprinting grafico, in grado di conferire una raffinata eleganza agli ambienti. L'elevata ricercatezza è garantita dall'ampliamento delle finiture: alle pregiate varianti in legno Rovere ed Eucalipto e alle molteplici proposte in Laccato si affiancano le nuove varianti Rovere Riga e Laccato Riga. Il gioco di luci e ombre, creato dalla particolare lavorazione tridimensionale dei frontali in finitura Riga, dona movimento alla composizione, suggerendo un'inedita esperienza tattile e trasformando così l'estetica in elemento sensoriale. La nuova variante Riga conserva gli elementi peculiari della collezione Code, come la presa maniglia a 45° e la grande modularità che garantisce un altissimo livello di personalizzazione. L'estrema flessibilità consente la realizzazione di progetti "sartoriali" in grado di soddisfare qualsiasi esigenza d'arredo e di gusto personale. Il risultato è un'immersione totale nella bellezza senza compromessi, garantita dall'ampia scelta di soluzioni com-

positive in varie dimensioni e finiture, tutte liberamente accostabili a lavabi, piani top, specchiere, faretti, accessori e complementi presenti nel listino Arbi e ai piatti doccia, vasche freestanding e termoarredi del programma Ibra Showers. Una libertà compositiva unica che permette a chiunque di trovare la soluzione ideale per un bagno su misura totalmente Made in Italy.



## BOOST NATURAL, LA TERRA CRUDA INCONTRA IL GRES PORCELLANATO

  
atlas concorde

Boost Natural porta la forza materica della terra cruda nel mondo sofisticato dell'effetto cemento, unendo l'esperienza di oltre 50 anni nel campo del gres porcellanato e rivestimenti di Atlas Concorde e l'interpretazione più attuale della terra cruda condotta da Matteo Brioni, architetto e imprenditore, fondatore della Matteobroni, azienda leader nella produzione di finiture naturali, cresciuta nella fornace di famiglia attiva da quattro generazioni. La grande novità di Boost Natural è la possibilità di portare la bellezza della terra cruda, con tutto il suo mondo evocativo, anche nelle zone umide, come i bagni e gli ambienti wellness, grazie alle caratteristiche tecniche del gres porcellanato. La col-

lezione Boost Natural è, inoltre, declinata sia per ambienti indoor che per spazi outdoor, consentendo quella versatilità progettuale e stilistica sempre più centrale nella definizione attuale degli spazi. Il punto di partenza è l'argilla, filo conduttore che lega il know how di Atlas Concorde e la ricerca di Matteo Brioni. Le superfici e i rivestimenti di Boost Natural fanno emergere l'essenza di questa antica materia prima e valorizzano i più minuti dettagli della superficie come la texture impalpabile, la sua opacità, le leggere increspature e le delicate variazioni cromatiche. Il profondo rispetto per la dimensione naturale è costante anche nell'attenzione alla sostenibilità del processo produttivo, con altissime prestazioni a fronte di un minimo impatto ambientale. I colori scelti sono polverosi e decisi, sofisticati eppure autenticamente naturali. Le cinque tonalità messe a punto esplorano la palette dei neutri, dal grigio al beige al cipria, con incursioni fino al nero e al blu cobalto. L'ampia gamma di rivestimenti, anche tridimensionali, decori e mosaici permette di vestire le pareti modulando grafiche e geometrie, sempre seguendo il filo rosso di un'attitudine contemporanea che sceglie la natura come straordinaria fonte di ispirazione.





**BOOST**  
NATURAL

RIVESTIMENTI CERAMICI  
[atlasconcorde.com](http://atlasconcorde.com)

 **atlas concorde**

## LE COLLEZIONI **NAES** ED **ESSENTZIA** DI SARDINIA



Naes è la parola sarda per indicare i rami di un albero la cui ombra era luogo di riposo e ristoro per i pastori. La Collezione Naes presenta un gioco di contrasti di tonalità, di ombre, linee pulite e minimaliste che eliminando il superfluo, richiamano alla semplicità e all'essenziale della vita. Un design che ricorda l'antica bisaccia dei pastori sardi "sa bèrtula".

Caratterizzata dal tessuto tipico sardo ricavato dalla lavorazione della lana grezza, sa bèrtula veniva utilizzata dai



pastori durante la transumanza per il trasporto dei viveri e degli oggetti personali. Si trasportava in spalla o sul dorso di cavalli o asini e veniva cucita a mano dalle donne di casa. La collezione è composta da moduli che combinati tra loro creano delle composizioni sempre originali e quasi mai ripetibili. Essenzia di Sardinia nasce dall'idea di creare una collezione singolare, unica, capace di andare oltre l'ordinario. Il grès porcellanato dà forma a uno stile unico, unendo la raffinatezza dei colori naturali alla texture effetto terra cruda che richiama la tradizione storica delle facciate sarde e dell'arte della tessitura. Le tipiche tecniche di tessitura degli arazzi sardi (pibiones), messe a punto da dediti artigiani locali, vengono reinterpretate in chiave iconografica nel cuore della struttura delle superfici ceramiche. Essenzia di Sardinia racchiude in sé l'identità sarda e le sue molteplici sfaccettature culturali, artigianali e simboliche. Naes ed Essenzia di Sardinia fanno parte della linea Abitzaì. Attraverso un design ricercato e meno convenzionale, le collezioni Abitzaì diventano un elemento distintivo per l'arredo, esaltandone il carattere rendendo gli ambienti accoglienti, funzionali ma soprattutto emozionali.

## **SANISEAT, IL COPRIWATER** MULTIFUNZIONE

Saniseat di Sanitrit, marchio leader a livello mondiale nel settore degli apparecchi sanitari di SFA Group, è il nuovo copriwater multifunzione che permette di sfruttare il WC come un vero bidet.

Dotato di doccetta a getto aria con temperatura regolabile, Saniseat è compatibile con la maggior parte dei WC standard presenti sul mercato, ma è stato pensato per adattarsi perfettamente con Saniflush, il WC in ceramica con trituratore integrato dal design classico e particolarmente silenzioso che permette di collegare anche un lavabo e una doccia. Confortevole, affidabile e con un design moderno, Saniflush è la soluzione ideale per bagni dalle dimensioni ridotte o per chi desidera gestire al meglio la riorganizzazione degli spazi domestici, senza dover affrontare grandi opere murarie. Grazie al sistema "Dual Flush", Saniflush è uno dei modelli più ecologici del mercato in termini di risparmio idrico: il sistema di doppio scarico permette infatti di utilizzare, a seconda delle necessità, solo 1.8 o 3 litri di acqua con un risparmio d'acqua di oltre 13.000 litri (13 m<sup>3</sup>) se confrontato con un WC tradizionale dotato di uno scarico 3/6 litri (comparazione fatta tenendo conto del consumo annuo di una famiglia di 4 persone).

Sanitrit  SFA





## Naes ed Essentzia di Sardinia



Fig. 1 -NAES, combinazione di moduli Perla, Cenere e Misto, 15,6x60,6 cm



Fig. 2 -ESSENTZIA DI SARDINIA, pavimento fondo Canella 60,6x120,6 cm, parete fondo Pibi Miele 30,6x120,6 cm + decoro Linea 20x120,6 cm

## LA PORTA **INTALYA**

**BERTOLOTTO®**  
  **PORTE**

Anta impiallacciata con più strati di tranciati di essenze legnose pregiate.

La finezza e la precisione della lavorazione ad alta tecnologia esalta la bellezza della venatura a fibre incrociate del legno per dar vita a un prodotto originale, elegante e contemporaneo.

Liscia o lavorata, la boiserie è un elemento di arredo elegante e versatile, in grado di cambiare l'aspetto di una stanza, adattandosi al contesto, contribuendo a creare l'atmosfera desiderata.

La superficie del rovere viene trattata con l'olio in modo da valorizzare il materiale e proteggerlo, lasciando alla superficie la sua originale sensazione tattile.

Questo tipo di finitura crea un particolare effetto estetico, ravvivando le venature ed evidenziandone le particolarità: non uniforma il materiale, anzi ne esalta differenze e unicità, creando uno strato protettivo. Si lascia aperto il poro del legno, un materiale vivo, che cambia nel tempo.



## LE NUOVE GRAFICHE DI **WALLPAPERS**



**Dado Ceramica**

La collezione di grafiche di Wallpapers si arricchisce e si consolida, confermandosi come la gamma di punta del brand Dado Ceramica.

La serie è ora ricca di 15 versioni di grafiche negli stili delle carte da parati, una soluzione innovativa e di tendenza per le pareti di casa e spazi pubblici.

Il punto di forza principale di Wallpapers è la robustezza del materiale, il gres porcellanato rende infatti queste piastrelle ideali anche per ambienti ad alta frequentazione come ristoranti, hotel o uffici.

La fantasia delle grafiche non lascia indifferenti: dalle geometrie optical anni '70 ai motivi floreali fino agli effetti antichizzati, ogni modello si distingue per la sua personalità e originalità.

Le piastrelle sono disponibili nel formato 60x120 centimetri, ideale come rivestimento a boiserie o a tutta parete, ma addirittura utilizzabile anche come pavimento per creare delle zone a tappeto effetto sorprendente.

Se si desidera dare un tocco personale alla proprio ambiente, la grafica digitale ad alta definizione consente di personalizzare gli ambienti scegliendo il modello più adatto al proprio stile.



Wallpapers è un materiale ceramico per l'interno e l'esterno, certificato secondo le norme europee, con ottime caratteristiche di resistenza all'abrasione, ai prodotti chimici, all'acqua, all'umidità e al vapore.

Gli articoli sono utilizzabili con facilità in ogni ambiente domestico e commerciale come spazi bagno, zone living, cucine e anche come rivestimento outdoor per aree piscina e wellness.

Dado Ceramica è un'industria ceramica produttrice di piastrelle in grès porcellanato e bicottura per tutti gli usi architettonici, residenziali e commerciali.





# WALLPAPERS

CARTE DA PARATI IN GRES PORCELLANATO



[www.dadoceramica.it](http://www.dadoceramica.it)  
[info@dadoceramica.it](mailto:info@dadoceramica.it)



**Dado Ceramica**  
pavimenti e rivestimenti

## HEXIS VOLUME, LE NUOVE PROFONDITÀ PER COMPORRE LO SPAZIO

**Edoné**  
a g o r à g r o u p


Hexis è il nuovo concept d'arredo Edoné. Nella declinazione Hexis Surface, è il piacere di superfici senza interruzioni. Ampie, continue. Maxi ante, frontali lunghi e linee quasi ermetiche che rivelano, osservati di lato, raffinati giochi di altezze e comodi vani porta oggetti. Nella declinazione Hexis Volume (nelle immagini), invece, si esalta la modularità fuori dagli standard, versatile e pragmatica. Il focus, in questo caso, è sulle profondità: grazie a un uso libero e ampiamente interpretabile di basi a profondità 40 e colonne o distanziali a profondità 20, Hexis Volume mette a disposizione un approccio tutto

nuovo per disegnare l'arredo bagno. Proporzioni armoniose, che mettono al centro un elegante sovrapporsi di volumi, per un uso dinamico e ampiamente personalizzabile del mobile. Un sovrapporsi di livelli di profondità a disposizione della creatività d'arredo, in cui ogni elemento ha una valenza sia estetica che funzionale.

### LAVABO TOP INTEGRATO HEXIS

È l'elemento più nascosto del concept di questa collezione, ma è centrale nel caratterizzante il progetto Hexis. Disegno rettangolare, per dare il meglio anche in profondità ridotte. Linea pulita, essenziale, il lavabo Hexis rivela i suoi dettagli migliori osservandolo di profilo: completamente alloggiato sotto il profilo dell'anta, il suo bordo frontale, tagliato a 45°, diventa tratto distintivo e spazio di presa per l'apertura.

Preziose, dal punto di vista del design, ma anche di una migliore esperienza d'uso, la scanalatura posteriore del piano che dà movimento alla superficie e fa da salvagoccia, e l'ampiezza della vasca a tutto mobile. Hexis lavabo è disponibile in profondità 40, con rubinetto a muro, a terra o laterale e in profondità 50, con rubinetto sul piano.



## IL MISCELATORE LAVELLO GIÒ

RUBINETTERIE  
**F.lli Frattini**

Slanciato, eclettico, elegante: si chiama Giò (art. 68172) ed è il nuovo miscelatore monocomando da cucina di Frattini Rubinetterie. Si presenta come un oggetto di grande fascino, quasi una scultura, ma nasconde un'anima sorprendentemente pratica.

Frutto della creatività di Guido Bellucci e Francesco Mazzoni dello studio di Interior Design BMB Progetti, Giò è un rubinetto per lavello sicuramente insolito che ha preso forma dopo un attento percorso progettuale, nato dal desiderio di premiare tanto l'estetica quanto la funzionalità.

Giò si fa notare, infatti, per la sua forma inconsueta e curiosa. La sua linea è slanciata (è alto 350 millimetri e il diametro del corpo è di 3,6 centimetri) e la canna è ruotabile a 180°. La sua bocca è imponente e si protende per circa 220 millimetri per terminare con una doccetta estraibile che è diventata oggetto dell'attenzione progettuale dei designer. La doccetta è collegata con un flessibile a molla in nylon nero intrecciato che è stato valorizzato in tutta la sua lunghezza e reso protagonista fuori dalla sua sede abituale, nascosto all'interno della bocca. È lungo circa 40 centimetri, consente ampi movimenti e propone una sce-

nografica rotazione a 360° a vista per posizionarsi, in fase di riposo, in una apposita sede dotata di calamita. Grazie alla sua morbidezza e flessibilità, Giò è estremamente pratico: la doccetta permette una ampia e specifica erogazione dell'acqua, sia nel catino del lavello che per riempire le pentole più ingombranti.

Giò asseconda design e innovazione: è realizzato in ottone dezincificato nel rispetto delle più rigorose normative a impatto ambientale ed è disponibile in cinque varianti colore: cromo; inox; bianco matt; nero matt e cromo nero.







## LO SCORREVOLE **ALZANTE HST-SKY** PER LE FINESTRE VERTICALI



Recentemente entrata nel mercato delle finestre verticali con la linea Innoview, Fakro presenta il nuovo modello di scorrevole alzante HST-Sky, una soluzione di grandi dimensioni in grado di massimizzare l'apporto di luce all'interno degli ambienti.

Vincitore del Red Dot Design Award, questo serramento rappresenta un'evoluzione in termini di design del classico scorrevole: il battente fisso, infatti, risulta privo di telaio e il vetro è inserito direttamente all'interno della soglia. In questo modo viene aumentata la superficie vetrata che, grazie alle importanti dimensioni – fino a 12 x 2,8 metri –, permette di illuminare la stanza, di consentire una sorprendente visuale sul panorama e di cambiare la percezione degli spazi annullando il confine tra spazi indoor e outdoor.

Ma non solo: oltre a fornire una vista spettacolare e abbondante luce naturale, questo scorrevole Fakro offre anche eccellenti prestazioni termiche: è disponibile in versione con doppio o triplo vetrocamera, per garantire le migliori condizioni di isolamento in base a qualsiasi esigenza.

Al risparmio energetico contribuisce anche la soglia ribassata a 10 camere: alta solo 5 millimetri facilita lo spostamento tra interno ed esterno, e permette di muoversi liberamente in entrambe le direzioni.

Realizzato con una combinazione di legno e alluminio, lo scorrevole HST-Sky assicura importanti prestazioni in termini di durata nel tempo e di resistenza agli agenti atmosferici, nonché una pregevole estetica che può essere valorizzata dalla scelta delle maniglie e del colore del telaio tra i numerosi disponibili.

Questa soluzione, ergonomica e funzionale, presenta un sistema di movimentazione semplice e agevole, dotato di un dispositivo di blocco che impedisce l'apertura dell'anta dall'esterno e ne garantisce la classe antieffrazione RC2 secondo EN1627.

È disponibile anche con meccanismo ad azionamento elettrico tramite telecomando o interruttore, che consente di movimentare ante fino a 400 chilogrammi in totale comodità.

## LA NUOVA COLLEZIONE DI **DIFFUSORI D'ACQUA INGIRO**



L'estrema praticità e la totale libertà di posizionamento sono le caratteristiche principali di Ingiro: da un lato la sua ergonomia è studiata per un utilizzo semplice e immediato, dall'altro grazie a un collegamento idrico che non comporta una posizione fissa dell'elemento, consente di fare la doccia ovunque possa arrivare il tubo flessibile dell'acqua. A queste si aggiunge il basamento in cemento che dona stabilità in ogni situazione: dal deck di un'imbarcazione, a un giardino fino al bagnasciuga di una spiaggia. La collezione, caratterizzata da grande purezza formale delle linee, è declinata in tre versioni dotate di un doccino con molteplici microgetti che assicura un'esperienza avvolgente: doccino free-standing, colonna doccia free-standing e saliscendi a parete. Tutte predisposte per essere collegate facilmente a un classico attacco dell'acqua in giardino, a un pozzetto dedicato o a un miscelatore a incasso per il controllo della temperatura, rispondono a diverse esigenze d'uso e di contesto. Elemento innovativo per il settore è il pulsante azionabile con il piede: dall'estetica minimale, permette di comandare l'apertura e la chiusura del getto in modo pratico e funzionale. Con le sue forme semplici ma curate nei minimi dettagli, Ingiro sposa una nuova idea di flessibilità e dinamismo, aggiungendo un cotè decorativo

agli ambienti esterni anche grazie alle diverse finiture: acciaio, grigio chiaro, azzurro, verde si abbinano all'iconica base in cemento chiaro mentre il nero opaco si accosta con grande raffinatezza alla base in cemento scuro.





# SCEGLI **ECO-** logicamente



**FAKRO®**

## FINESTRE IN PVC **ECO-FRIENDLY**

Le finestre FAKRO in PVC sono realizzate con componenti riciclati e i materiali con cui sono prodotte possono essere a loro volta riutilizzati praticamente al 100%. Sono una scelta sostenibile e possono essere installate in qualsiasi vano, anche quelli ad alta concentrazione di umidità come bagni e cucine.

### **Le finestre FAKRO in PVC offrono:**

- **resistenza e durabilità** – non assorbono l'umidità, non necessitano di verniciatura e il vetro è coperto da garanzia illimitata per danni da grandine.
- **possibilità di adattarsi a qualsiasi stile di interior** – sono disponibili nel colore bianco e in due finiture effetto legno, pino naturale o rovere.
- **elevata sicurezza** – sono dotate del sistema di rinforzo della costruzione topSafe che garantisce una maggiore resistenza allo scasso.



## BUCK, IL SISTEMA MODULARE MULTIFUNZIONE PER IL BAGNO E LA CASA

Thermomak  
ever  
LIFE DESIGN

Buck è l'ultima originale novità firmata Ever Life Design. Pensato per incontrare i bisogni moderni di chi vive la casa, Buck organizza gli spazi in modo originale e moderno; la collezione propone accessori e complementi modulari e multifunzionali, capaci di esistere in



ogni stanza con eleganza e minimalismo.

Unico, versatile, trasversale e funzionale: l'elemento distintivo di Buck è costituito dallo snodo a forma di croce fissato a muro che permette di introdurre, sia verticalmente che orizzontalmente, vari elementi e accessori. Ogni elemento può essere liberamente combinato dando origine a forme sempre diverse, realizzando composizioni uniche e su misura che lasciano ampio spazio all'interpretazione personale mediante un approccio giocoso e creativo.

Sono disponibili diverse composizioni già configurate, altrimenti si può scegliere di comporre liberamente secondo i propri gusti. Infatti, attraverso lo snodo possono essere inseriti vari accessori, tra cui elementi di collegamento, mensole, specchi ingranditori, piccoli vassoi circolari, porta salviette a forma di anello e un porta lampada. La collezione si completa poi con un porta-sciugamani, porta rotolo e appendino.

## LE FINESTRE DI F\_WINDOW

fontanot®

Fontanot ha investito la sua lunga esperienza nella divisione F\_Window dedicata interamente alle finestre, per offrire, insieme a un partner di eccellenza quale Veka, una gamma prodotta di alto profilo.

La finestra Fontanot è costituita da profili che utilizzano mescole in classe S con spessori in classe A, ovvero prodotti con elevati standard qualitativi e secondo quanto previsto dalla norma UNI 12608.

Tutti i profili sono provvisti di guarnizioni di alta qualità in TIPE o EPDM, camere adibite allo scarico dell'acqua di drenaggio isolate da rinforzi esterni.

I rinforzi sono in acciaio per garantire solidità statica e massima funzionalità a lungo termine.

Tutto questo garantisce alla finestra Fontanot un'elevatissima resistenza all'invecchiamento, che non richiede quindi particolare intervento di manutenzione o verniciatura, garantendo un'efficiente protezione antieffrazione. Inoltre, è possibile realizzare una finestra fino a 45 dB di abbattimento acustico, per evitare rumori molesti e proteggersi dall'inquinamento acustico, problema che molti di noi vivono, abitando in realtà urbane.

I profili di classe A raggiungono risultati ottimali anche

in termini di isolamento termico, grazie alla loro stabilità che li rende perfetti per tripli vetri ad alte prestazioni. Ma se dentro una finestra Fontanot in PVC c'è un mondo di soluzioni tecnologiche che garantiscono il massimo della funzionalità e affidabilità, la sua geometria pulita e la linearità delle sue forme le permettono di essere inserita in qualsiasi contesto abitativo.

Offrono inoltre un'ampia gamma di colori e finiture. Il rivestimento degli infissi viene effettuato attraverso un'apposita pellicola.

Tutte le pellicole e le vernici vengono analizzate in ogni dettaglio, testate a lungo e sottoposte ai carichi più elevati. Tutto questo per garantire soluzioni diverse di design, massima personalizzazione degli interni, finiture di qualità, belle da vedere e da toccare.

Se si vuole uscire fuori dagli standard, i modelli 76 V e 76 Slim V offrono anche i colori Veka Spectral, una selezione di colorazioni con una finitura ultramatt, che permettono di caratterizzare ancora di più le proprie finestre e il proprio stile.





Finestre  
sul mondo.

fontanot<sup>®</sup>  
windows

## INFINITY, LA NUOVA MINIPISCINA A SFIORO

glass  
1989

Glass 1989 consolida la propria presenza nel segmento minipiscine presentando la nuova collezione Infinity, una spa a sfioro che unisce l'emozione di una immersione totale con una estrema semplicità di installazione e manutenzione. A dif-



ferenza delle spa a sfioro tradizionali, Infinity non ha bisogno di vani tecnici dedicati perché ospita tutta la parte di impianto sotto il perimetro della minipiscina, proprio come una portable spa. I modelli della collezione, uno circolare e uno rettangolare, permettono di condividere momenti di relax e un'esperienza immersiva unica ed emozionante. La canalina dello sfioro è nascosta dal bordo della pannellatura one piece, che esalta la bellezza e il design del prodotto e, allo stesso tempo, funge da punto d'appoggio per l'ingresso e l'uscita dalla minipiscina in totale sicurezza. L'acqua che tracima nella canalina viene recuperata nei serbatoi di compenso posizionati sotto il guscio, che garantiscono il continuo rabbocco dell'acqua per mantenere costante il livello dell'acqua. Infinity è unica nel suo genere anche nelle finiture: dal bianco proposto in versione matt, elegante e setoso, a un colore opaco a scelta che conferisce unicità al prodotto e consente di personalizzare il proprio spazio benessere. Infinity consente diverse tipologie di installazione: ad incasso, semi incasso e pannellata in appoggio a pavimento. La versione Infinity 260/240, qui raffigurata, si presenta con 5 sedute idromassaggio e una comoda zona lounge.

## IL NUOVO LINGUAGGIO DECORATIVO **FLOW**

Le pareti tornano ad essere protagoniste grazie a colori vivaci e superfici 3D.

Flow è il nuovo progetto Flaviker dedicato alla decorazione, un effetto "mattoncino" a rilievo dal design asimmetrico, in formato 6x25 centimetri, che trasforma gli spazi verticali con una tavolozza cromatica di tendenza.

Saffron, Tangerine, Powder, Ocean, White, Watery e Mint sono i sette colori della gamma Flow, declinati nelle due finiture glossy e satin, la cui perfetta corrispondenza di toni permette di realizzare anche sofisticati abbinamenti matt/lucidi, ampliando così il linguaggio decorativo della collezione.

La tridimensionalità, studiata per interagire con l'illuminazione degli ambienti, dà vita a interessanti giochi di luci e ombre, che variano a seconda del verso, anche in relazione ai diversi schemi di posa, orizzontali o verticali.

Flow completa la gamma Flaviker con un concept decorativo estremamente attuale, pensato per ambienti bagno, rivestimenti cucina, o per dare vita a vere e proprie pareti d'arredo, sia in ambito residenziale che nei contesti commerciali e ho-re-ca.

## FLAVIKER







**FLAVIKER**

## INNOVAZIONE E DESIGN PER IL PIATTO DOCCIA

Massimo rappresenta la leggerezza e uno spazio di benessere grazie alla sua morbida anatomia, al tatto unico e al tocco caldo.

La combinazione di innovazione, design e comfort avvolti in quell'anima alleggerita (è il 50% più leggero di un piatto doccia convenzionale con la stessa resistenza) gli danno un passaporto diretto per il podio delle novità per il bagno per il 2023.

Con la tecnologia più avanzata, Massimo fonde due dei materiali unici del marchio: la sua base leggera e una superficie che si adatta alla pressione del corpo: calda, temperata, morbida e antiscivolo.

Debutta alla fiera internazionale italiana con una nuova texture: Concrete. Sfera è bellezza asimmetrica e transizione fluida.

La singolarità di questo piatto doccia sta nella sua forma a mezzaluna - la cornice dolcemente curvata su un lato termina il suo percorso sinuoso in un'origi-

nale griglia a forma di luna - e nella sua doppia texture superficiale che lo rende unico nel mercato - una sull'interno e l'altro sulla griglia e sulla cornice laterale curva che lo circonda.

Due caratteristiche sulle quali Sfera, disponibile anche nella texture Concrete, si basa su un design da sogno ispirato alla natura.

L'equilibrio tra leggerezza e solidità arriva con Silex Titan, una riprogettazione dell'iconico Silex di Fiora. Con il 30% di peso in meno rispetto al piatto doccia a cui si ispira, Silex Titan non rinuncia alla solidità o alla resistenza e aggiunge un bonus green footprint, in quanto riducendo la carica minerale e il suo peso, ne estende il profilo sostenibile, rendendolo più maneggevole.

La sua texture ardesia rafforza la sua caratteristica antiscivolo. La gamma cromatica spazia dall'ardesia al bianco o al nero.

fiora

## LA COLLEZIONE ARKISTYLE

MARCA CORONA  
CONCRETE

Con la collezione Arkistyle, Marca Corona prosegue la propria esplorazione nel mondo delle pietre, proponendo un ricercato connubio tra due affascinanti varietà. Una Limestone caratterizzata da inclusioni di fossili marini appena accennate e amalgamante con il fondo, e una accattivante rivisitazione contemporanea del Terrazzo, contraddistinta dalla presenza di scaglie multicolor, a creare un effetto di contrasto molto raffinato.



Attraverso una reinterpretazione del Terrazzo in chiave contemporanea, e una serie di tessere dalla sofisticata attitudine geometrica, Arkistyle propone una felice sintesi tra fascino naturale e ricercatezza decorativa. Un arricchimento di gamma che espande le potenzialità progettuali della collezione, permettendo di realizzare progetti ad alto tasso di personalizzazione.

Arkistyle segna una nuova tappa del percorso di Marca Corona per la proposta di collezioni in grado di garantire la massima continuità progettuale ed estetica tra indoor e outdoor. La disponibilità di formati, spessori e finiture dedicati agli spazi esterni, tra cui anche opzioni decorative specificamente declinate per questa tipologia di ambientazioni, amplifica le possibilità di intervento, dando pieno compimento al concetto di fusione stilistica.

Per la ricchezza grafica e la particolarità del formato, l'Esagona si caratterizza come uno degli elementi più iconici e distintivi della collezione Arkistyle.

Un'opzione che si presta alla realizzazione di originali soluzioni di posa, schiudendo la strada a molteplici possibilità di personalizzazione degli ambienti.



**fiora** CREATA  
PER CREARE



# SFERA


[www.fiorabath.com](http://www.fiorabath.com)

## OPEN, MINIMALISMO E VERSATILITÀ

**samo** + lineabeta

La serie Open è uno dei prodotti best seller di Samo e interpreta magistralmente il nuovo concetto di doccia "destrutturata" sempre più essenziale, dove l'alta qualità e il know-how Samo convivono con un approccio progettuale che permette la massima libertà compositiva. Protagonista assoluta di Open è proprio la parete doccia spogliata del superfluo e presente nella sua essenza, dove gli elementi strutturali che ne garantiscono la stabilità e la durevolezza sono ridotti al minimo. Questo minimalismo estetico e funzionale rende Open particolarmente interessante sia per gli ambienti domestici che per i più sofisticati progetti contract, poiché le componenti della doccia risultano di facile manutenzione e meno soggette a usura rispetto a modelli con strutture più articolate. La collezione si caratterizza per un design estremamente versatile poiché facilmente adattabile a diversi stili e coordinabile con gli altri elementi della sala bagno grazie all'ampia gamma di finiture disponibili. Una collezione di box doccia declinata in più modelli dal design unico: ad angolo, con porta scorrevole o a battente, a parete fissa, open screen e a penisola. Tutte le soluzioni sono integrabili e pensate per creare un

ambiente in sintonia con l'universo emozionale dei fruitori. La dinamicità con Open fa il suo ingresso nella stanza da bagno: tutti i modelli sono caratterizzati da una superficie dalle dimensioni generose, per oltre due metri di altezza e sono abbinabili a piatti doccia dedicati, dalla forma insolita, e che possono essere installati a pavimento oppure, per alcune versioni, dotati di fascia ispezionabile. Open, in abbinamento a complementi e accessori Lineabeta by Samo, interpreta perfettamente un total look della sala bagno dallo stile contemporaneo. Open viene proposta anche nel modello estensibile, dove è possibile modificare le dimensioni secondo le differenti esigenze e con i vetri fumé, per un'esperienza ancora più intima e riservata.



## LE NUOVE COLLEZIONI DI MINI PISCINE

**NOVELLINI**

Novellini prosegue il suo percorso di crescita nel settore wellness presentando due nuove collezioni di minipiscine idromassaggio da esterno Made in Italy: le collezioni Moon e Vita. Moon, dalle forme morbide e avvolgenti, è la massima espressione del benessere secondo Novellini grazie ai suoi sei posti più uno e alla sua avanzata dotazione tecnologica che presenta: 53 Whirlpool Jet, i sistemi Aquaclean e di purificazione UV, l'audio stereo con connessione bluetooth, il Chromolight e il modulo wi-fi integrato. Il design ricercato, rende Moon perfetta per spazi domestici ma anche per il settore dell'hospitality di alta fascia grazie ad una flessibilità di installazione che ne consente sia l'incasso a pavimento che il "fuori terra" con diverse finiture di pannelli disponibili. Disponibile in due dimensioni XL e XXL, rispettivamente da 5 e 6 posti più uno, la collezione Vita è dotata di Whirlpool Jets a intensità di flusso regolabile, tecnologia Chromolight, audio bluetooth, modulo wi-fi e sistema di purificazione a raggi UV integrati. Il design italiano e la possibilità di personalizzazione delle finiture e dei complementi coordinati fanno delle tre famiglie della collezione Outdoor Novellini dei veri e propri complementi d'arredo dall'elevato valore estetico oltre che di performance.







samo.it

lineabeta

lineabeta.com



## TRE SOLUZIONI PER UN BAGNO COORDINATO

Il bagno di Gruppo Geromin è oggi una stanza da arredare scegliendo design, materiali ed elementi che si integrano e coordinano tra loro per dare forma al concetto di Total Living Bathroom & Wellness.

### ARREDO E VASCA EFFETTO MARMO PER UN BAGNO ELEGANTE

La nuova finitura Venezia riveste sia il mobile da bagno Eclipse di Geromin, sia la vasca idromassaggio ultrawhirpool RIO di Hafro: l'innovativa superficie in vetro riproduce le venature del marmo italiano, creando un ambiente dalla grande personalità. La peculiarità della finitura effetto marmo sta nella continuità di vena, che crea un design ininterrotto sui fianchi, sul top e sul frontale del mobile, così come sui pannelli della vasca. La ricercatezza dell'ambiente viene completata dalla rubinetteria Rule: una collezione appositamente studiata per avere in tutto l'ambiente bagno una rubinetteria coordinata nello stile e nella tonalità.

### TOP LAVABO E PIATTO DOCCIA IN TECNOTEK PER UN BAGNO DI DESIGN

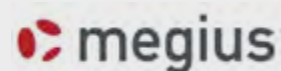
Il vero protagonista di un bagno moderno ed essenziale è il Tec-

notek: molto resistente, piacevole al tatto e soprattutto versatile, è un materiale che permette di creare soluzioni di arredo bagno coordinate unendo design e qualità. Nella soluzione di Gruppo Geromin, questa particolare superficie è utilizzata sia per il top del mobile da bagno in legno Elite, sia per il piatto doccia di Hafro. L'effetto è quello di un ambiente dalle forme lineari e squadrate, in cui convivono armoniosamente materiali naturali e finiture hi-tech, come quella della colonna doccia Lama Carbonio.

### LEGNO E COLORI NATURALI PER UN BAGNO RILASSANTE

Con la soluzione di arredo bagno Change di Geromin abbinata alla sauna Kyra di Sauna Vita, la stanza da bagno richiama l'ambiente naturale: gli abbinamenti cromatici e materici sono studiati per rilassare occhi, corpo e mente. Il verde menta e le tonalità calde del legno si incontrano in una composizione sospesa, che dona leggerezza e luce alla stanza. A completare il look del bagno dallo stile naturale è la sauna finlandese dalle linee semplici, che si trasforma in un vero e proprio oggetto d'arredo, con parete frontale in cristallo e interni in legno pregiato.

## ZEN LA DOCCIA IMPOSSIBILE



Megius approda anche nel mondo del Wellness con due nuovi prodotti: Zen Idro e Hammam.

Il mood stilistico dei nuovi prodotti richiama e riprende il profilo minimale della doccia Zen, esaltando ancora di più il vetro attraverso giochi di trasparenze, ma viene

arricchito da mensole fisse portaoggetti che donano autenticità al prodotto, inserite direttamente sul vetro e disponibili in più dimensioni.

La presenza del vetro 6 millimetri, con protective incluso, dona luce e ariosità alla struttura e le pareti di rivestimento interne sono dei pannelli Layer multistrato in alluminio e laminato idrorepellente, un materiale resistente all'usura e all'acqua, raffinato e funzionale.

La porta pivotante è contraddistinta dalla classica maniglia lineare a ponte da 580 millimetri che definisce ed esalta ancora di più la linearità e la verticalità del prodotto.

Entrambi i modelli si possono posizionare in diversi ambienti: sono infatti disponibili soluzioni ad angolo, a parete o in nicchia con la presenza della porta battente centrale. Da quest'anno si è aggiunta la possibilità di avere questo prodotto anche nella versione scorrevole, per far sì che questa soluzione diventi ancora più funzionale e adattabile a qualsiasi tipo di spazio.





Total Living Bathroom and Wellness  
*Your Exclusive Space*



Comp. Ethic Spa + Minerva

GRUPPO GEROMIN  
VENEZIA 1945

HAFRO | SAUNAVITA | GEROMIN

[gruppogeromin.com](http://gruppogeromin.com)

## TRENDSETTER PER IL BAGNO



MSV-Spirella disegna e produce gli accessori per la stanza da bagno e la casa di tendenza. Considerata nel mondo una fonte di ispirazione, il brand propone una vasta gamma di prodotti utili a rispondere alle esigenze di ognuno. Con più di 60 anni di storia e una presenza in oltre 70 paesi al mon-



do, il Gruppo MSV-Spirella è tra i leader europei nel mondo dell'accessoristica per il bagno. Costantemente impegnato nell'analisi dei bisogni combina innovazione, design, scelta a un prezzo competitivo per soddisfare i clienti- utilizzatori nel mondo. La realizzazione dei suoi prodotti parte da una selezione di materiali di qualità, rispetto degli standard normativi, attraversando un costante impegno verso la sostenibilità. Il packaging, in particolare, è progettato e sviluppato per rispondere agli stessi impegni presi con l'ambiente. La sua forza si basa su diversi punti: una rete di partner produttivi affidabili, una catena di approvvigionamento sia europea che internazionale (incluse le proprie produzioni in Svizzera, Francia e Spagna), un team interno di designer che analizzano gli stili e propongono costantemente le nuove tendenze cercando anche di anticiparle, una comunicazione dedicata al punto di vendita e un continuo aggiornamento delle collezioni. Doccia walk-in o vasca da bagno, bagno in stile contemporaneo o retrò, natural stile, industriale, minimalista... l'universo MSV-Spirella non manca di audacia e originalità e ti offre la certezza di un luogo piacevole in cui vivere, funzionale e di tendenza.

## LINEA TUBOCOLOR, SICUREZZA A 360°



Progettare un ambiente sicuro, accessibile e per tutti è molto più che una mission, quasi un dovere.

La maniglia di sostegno è l'elemento per eccellenza in materia. Solitamente in acciaio (zincato o inossidabile) e verniciata, essa sopprime egregiamente a necessità di una pratica e veloce messa a norma (o in sicurezza) del bagno.

Ma basterà?

Per essere effettivamente un ausilio deve essere certificata e sopportare carichi elevati (150 chilogrammi); per facilitare la deambulazione o svolgere un ruolo di appiglio deve essere antiscivolo; per essere sicura al 100% deve essere antibatterica, prevenendo la proliferazione sulla sua superficie di microbi e batteri portatori di infezioni.

Tubocolor è tutto questo: una linea pensata per rendere il bagno un posto effettivamente più sicuro, al riparo sia dal rischio di cadute che di infezioni (grazie al

rivestimento in vinile trattato con tecnologia antibatterica), accessibile e inclusivo (la linea presenta svariate tipologie di sostegni adatti a qualsiasi esigenza e conformazione della pianta del bagno) e colorato, vivace.

Perché anche il colore e la varietà nella scelta consentono di abbattere barriere e pregiudizi.





# *Fashion for Bathroom*

S I N C E 1 9 5 8

- Accessori
- Tende doccia
- Mensole doccia
- Copriwater
- Tappeti in tessuto
- Tappeti antiscivolo
- Pattumiere
- Portabiancheria
- Cesteria



**MSV**<sup>®</sup>

**spirella**<sup>®</sup>

MSV-spirella S.A.S.  
4 rue Pierre Magnol  
66600 Rivesaltes - FRANCE.

[www.msv-spirella.com](http://www.msv-spirella.com)

## SOSTIENI IL **BOX DOCCIA** SOLAMENTE CON UNA **MENSOLA**

**relax**

Oblique è una mensola innovativa che non solo sostiene il box doccia, ma unisce funzionalità ed estetica in un prodotto brevettato. Disponibile in diverse finiture, Oblique è un'aggiunta raffinata al mondo del bagno. Questo oggetto dal design unico offre una combinazione di semplicità e praticità, che lo rende adatto sia come oggetto di arredamento che per l'utilizzo quotidiano.

Si distingue grazie a una forma inconfondibile e alla sua sapiente combinazione di funzionalità e design. La capacità di sostituire una barra di supporto superiore rende Oblique estremamente versatile per progettisti e architetti. Consente, infatti, di inserire facilmente una cabina doccia in ambienti che presentano finestre o altre situazioni difficili all'interno del bagno.

La collezione Oblique offre diversi elementi componibili tra loro, tra cui il portasciugamani da esterno vetro Oblique P e la mensola ornamentale in abbinata Oblique M. Grazie alla loro ricerca estetica, risulta facile comporre il proprio bagno con elementi in pendant.




## DA **50 ANNI**, L'ARREDO BAGNO SU MISURA

 **POZZEBON**  
LIVE YOUR BATHROOM

Pozzebon srl è un'azienda italiana specializzata nell'arredo bagno su misura. Nasce nel 1968 per volontà di Gino Pozzebon, padre dei tre figli che oggi sono alla direzione, un falegname con una grande vision, quella di costruire una fabbrica diversa, dove le persone fossero al centro e la produzione su misura. Il sogno è stato portato avanti con tenacia dalla famiglia e ciò che è rimasto saldo nel

tempo è il valore dell'artigianalità. La produzione è infatti 100% Made in Italy e customizzata; tutto viene creato negli stabilimenti di Treviso, su misura delle esigenze del cliente, qualunque sia la dimensione, il colore o il materiale prescelto. Una produzione su ordini personalizzati e unici significa minore attesa per la messa in opera, annullamento dei costi di stoccaggio, velocità nei tempi di consegna e certezza di veder soddisfatta ogni richiesta. Questi sono i nostri punti di forza; per questo siamo gli interlocutori scelti di architetti, designer e rivenditori che desiderano offrire un prodotto di qualità. Lavoriamo mettendo loro a disposizione un software di progettazione 3D e un consulente dedicato in grado di rispondere a ogni specifica richiesta. Essere produttori di arredo bagno da oltre 50 anni significa aver creduto nella ricerca, nell'aggiornamento e nella personalizzazione del design. Sin dal primo giorno abbiamo adattato l'azienda alle esigenze provenienti dal mercato e alle richieste di chi ci sceglieva, così l'abbiamo resa snella, innovativa e veloce e, per questo, oggi possiamo soddisfare ogni personalizzazione. Ci piace pensarci come la bacchetta magica che realizza ciò che fino a prima è rimasto su un render o è stato solamente immaginato.







**Il box doccia ideale** per il tuo bagno,  
scopri lo ora su [relaxsrl.com](http://relaxsrl.com)

**relax**

## BELLEZZA AUTENTICA, SENZA COMPROMESSI

Grazie alla nuova tecnologia "Wood for Life" Quick-Step reinventa il concetto di Parquet. Dì addio a sporco, polvere e umidità che si depositano annerendo le bisellature del tuo parquet.

Nelle varianti con finitura a vernice, inoltre, anche la spazzolatura è più protetta: non devi preoccuparti che sporco e umidità penetrino nel legno e lascino il segno.

Prova un pavimento in legno tanto resistente quanto bello da vedere, più a lungo. Goditi un pavimento senza preoccupazioni e a tenuta stagna grazie alla Collezione Cascada.

Paura dei liquidi rovesciati sul pavimento? Cascada è il pavimento che fa per te.

È l'unico vero parquet a tenuta stagna. Puoi posarlo in ogni stanza della tua casa (sì, anche in cucina e in bagno).

Facile da installare ed estremamente durevole. Zero stress. Goditi semplicemente il tuo Wood for Life.



## DAL NORD ARRIVANO LE TEGOLE BALTICHE IN CEMENTO

Commercializzate da Terreal Italia, le tegole Heidelberg e Kapstadt, denominate: "Le Baltiche" sono perfette e cristalline nelle forme e negli incastri, resistenti, innovative e dotate di ogni accessorio per un sistema tetto sicuro e completo.



I colori Nero, Rosso, Testa di Moro e Grigio mostrano la varietà di un'ampia palette che si adatta a ogni esigenza.

Il calcestruzzo è sempre stato associato a un materiale malleabile e allo stesso tempo con una resistenza assimilabile a una roccia.

Questa proprietà intrinseca abbinata a una miscela con sabbia ottimizzata perfezionata nel corso degli anni, conferisce alle tegole in cemento Creaton, Heidelberg e Kapstadt, un'elevata resistenza a prova d'acqua che permane nel tempo, e sono garantite per 30 anni.

L'intradosso della tegola presenta diversi punti di aggancio (naselli sulla sommità e profili laterali sagomati) che, incastrandosi perfettamente con la tegola precedente (e quelle circostanti di conseguenza), rende estremamente facile la posa.

Gli stessi naselli sulla sommità danno maggiore stabilità e facilitano l'ancoraggio della tegola al listello, sia in alluminio che in legno.



# WOOD FOR LIFE

## Cascade



L'unico pavimento in parquet  
100% senza preoccupazioni,  
completamente resistente all'acqua.

Progettato per chi è alla ricerca  
di un pavimento in vero legno che  
si adatti perfettamente ad ogni stile di vita.

Posalo senza pensieri,  
in ogni stanza della tua casa.

# PER UNA MAGGIORE COMPETITIVITÀ SI PUNTA ALL'EFFICIENZA



**Roberto Anghinoni**

*Redazione*

La crescita esponenziale ha aiutato le imprese a organizzarsi e a sistemare i conti. Due elementi essenziali per affrontare al meglio il dichiarato mercato dei prossimi anni.

**D**opo due anni a dir poco straordinari, sta iniziando il periodo delle vacche magre. Magre, ma non magrissime, diciamo una misura standard.

Come insegnano i cicli della congiuntura di settore, e negli ultimi trent'anni ce ne sono stati parecchi di alti e bassi, l'altalena dei risultati economici è tipicamente fisiologica.

Se poi pensiamo ai numeri dell'ultimo biennio, immaginare una ulteriore crescita sarebbe assurdo, tanto è vero che, per evitare crolli nervosi, da questo 2023 in poi è meglio evitare di raffrontare i fatturati con il biennio delle vacche obese, per rimanere nella metafora zootecnica.

Pensare che il 2021 e il 2022 abbiano fatto bene solo ai fatturati e alle marginalità è però una riflessione decisamente riduttiva.

In quegli anni, un po' tutta la filiera ha avuto la possibilità di mettere a posto i conti, fare investimenti, organizzarsi un po'.

Potrà sembrare un pensiero banale, ma in prospettiva l'organizzazione del lavoro nei prossimi anni pagherà molto più di qualsiasi incremento di fatturato.

Permetterà alle imprese (in senso lato) di rimanere sul mercato con prospettive positive in una congiuntura negativa.

Migliorando l'efficienza operativa, e in molti casi eliminando gli inevitabili sprechi generati dall'improvvisazione, renderà più leggere eventuali flessioni dei lavori.

Perché il mercato prossimo venturo sarà caratterizzato da una forte competitività che non riguarderà solo i prezzi – non sarebbe una novità – ma il rapporto economico/qualitativo delle prestazioni, e

probabilmente anche questa non è proprio strettamente una novità.

Come dicevamo, non è la prima volta che la congiuntura di settore deve sopportare scossoni di varia misura percentuale.

Non è nemmeno la prima volta che gli attori della filiera dell'edilizia si trovano di fronte alla necessità di innovare e innovarsi.

Il punto di riferimento è il mercato dei prossimi dieci anni, ovvero la transizione ecologica, una "lotta di classe" questa volta energetica, che in base alla concessione o meno degli incentivi stabilirà nuovi obiettivi di crescita oppure un ridimensionamento ulteriore delle aspettative.

In ogni caso, senza organizzazione e competenza si sarà molto probabilmente fuori dai giochi.



# Hoshi

Sauna finlandese disponibile in 9 misure che ottimizzano spazi, prestazioni e costi. La panca superiore integra un poggiatesta reclinabile per massimizzare il comfort.




glass®  
1989

## TOTAL PARTNER



## WEB & COMMUNICATION PARTNER



Casa MADE Webmagazine è una rivista di Gruppo Made.  
 Redazione: Roberto Anghinoni / Grafica: Progettazioneinterni.net  
 Gruppo Made è un marchio di Made Italia SpA,  
 con sede legale a Milano, Via Senato 35 - 20121 Milano (MI).  
 Made Italia SpA | Sede Operativa di Milano - Via Giuseppe di Vittorio, 3 - 20003 Casorezzo (MI)  
 Tel: +39 02.40702800 | Fax: +39 02.42108220.

f @ in



**MADE**   
 IL GRUPPO PER L'EDILIZIA ITALIANA